

ORDINE DE ZI

*Pentru ședința Colegiului Prefectural Covasna,
din data de 20.05.2010*

1) Raport privind organizarea și rezultatele Bursei generale a locurilor de muncă organizate de către AJOFM Covasna în anul 2010;

Prezintă: - Agenția Județeană de Ocupare a Forței de Muncă Covasna

2) Raport privind activitatea desfășurată în anul 2009 în domeniul apărării împotriva inundațiilor și prezentarea lucrărilor de investiții și întreținere curentă a construcțiilor hidrotehnice din administrare, planificate să se desfășoare în anul 2010.

Prezintă: - SGA Covasna

3) Raport privind activitatea Direcției Județene de Statistică în anul 2009;

Prezintă: -Direcția Județeană de Statistică Covasna

Punctul 1

Către,

INSTITUȚIA PREFECTULUI – JUDEȚUL COVASNA COLEGIUL PREFECTURAL

RAPORT PRIVIND ORGANIZAREA ȘI REZULTATELE BURSEI GENERALE A LOCURILOR DE MUNCĂ ORGANIZATĂ DE AJOFM COVASNA

Având în vedere programul de acțiuni pentru creșterea gradului de ocupare pe anul 2010, una dintre acțiunile derulate de către instituțiile din subordinea Serviciului Public de Ocupare a fost ediția Bursei Generale a Locurilor de Muncă ce s-a derulat în data de 23.aprilie.a.c.

Acest eveniment își propune în fiecare an, să ofere cadrul în care toate persoanele aflate în căutarea unui loc de muncă, care doresc să aibă acces direct la ofertele de locuri de muncă vacante, disponibile în întreaga țară, să poată intra în contact direct și să își poată prezenta calitățile și competențele angajatorilor.

Agenția Națională pentru Ocuparea Forței de Muncă (ANOFM) a identificat, până la data de 23 aprilie 2010, mai mult de 20.000 locuri de muncă, fiind contactați la nivel național mai mult de 19000 de angajatori, dintre care peste 2000 au confirmat participarea la bursă.

În perioada de pregătire a Bursei, Agenția Județeană pentru Ocuparea Forței de Muncă Covasna, conform procedurilor standard de organizare a acestui tip de manifestări, a contactat mai mult de 470 de agenți economici, dintre care 2 au fost până în prezent angajatori de inserție.

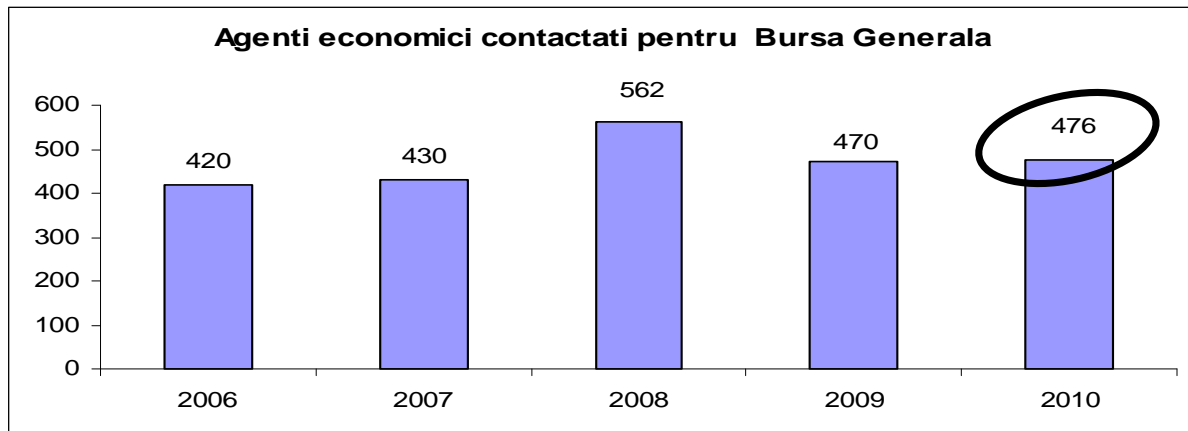
Dintre angajatorii contactați până la data de 23 aprilie a.c. direct prin intermediul agenților de ocupare, ori prin solicitări scrise, sau prin intermediul e_mail-urilor, au răspuns invitației AJOFM Covasna:

- un număr de 36 de angajatori
- care au oferit în total un număr de 395 de locuri de muncă.

Cererea de forță de muncă, datorită condițiilor economice și crizei actuale, care influențează și mediul de afaceri din județul Covasna a fost în aceste condiții semnificativă – și dorim și pe această cale să le mulțumim partenerilor noștri angajatori, pentru sprijinul pe care ni-l acordă în soluționarea problemelor privind ocuparea.

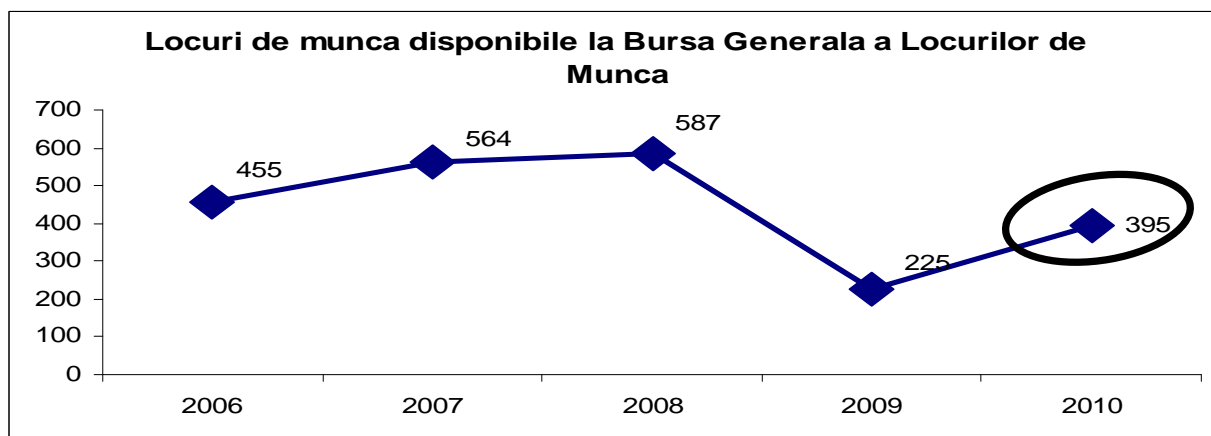
Cei 36 de agenți economici care și-au anunțat participarea la bursă au oferit locuri de muncă în domeniul industriei textile sau în finisare articole textile, în construcții, în

activități de comerț, în industria alimentară sau în producția de mobilier precum și în servicii.



Oferta de locuri de muncă se situează sub valorile care au fost înregistrate în anii precedenți la acțiuni similare (în anii 2006-2008 fiind disponibile în medie 550 de locuri de muncă), cu excepția anului 2009.

Față de anul precedent însă, ediția din 2010 a Bursei a adus cu 170% mai multe oferte de locuri de muncă.



Printre cele 395 de locuri de muncă oferite s-au numărat:

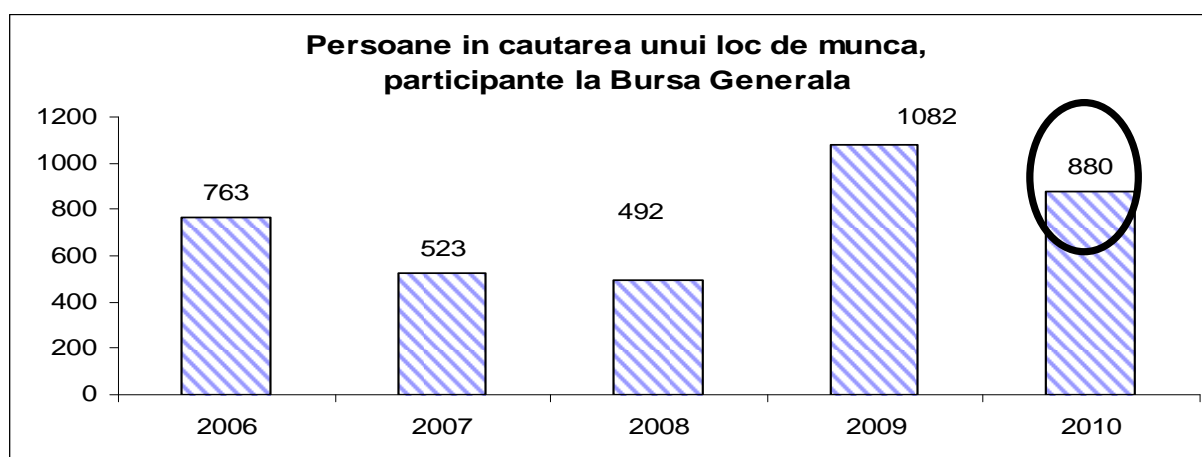
- 10 locuri de muncă pentru persoanele care au absolvit o formă de învățământ superior - acestea fiind de: auditor intern cu certificare, consilier juridic, economist, inginer confecții textile, inginer construcții instalații, manager zonă, medic biochimist și medic de medicină generală.
- 39 de locuri de muncă pentru persoane cu studii de nivel mediu în ocupații cum sunt: agent comercial, agent de asigurări, facturist, laborant chimist, maistru industrializarea lemnului sau tehnician laborant
- 202 locuri de muncă pentru persoanele care dețin o calificare, dintre care amintim: confecționar asamblare articole din textile, zidar – roșar -tencuitor, lăcătuș montator, tâmplar universal, debavurator ceramică, dulgher sau cu câte 2

locuri pentru: instalatori instalații tehnico sanitare și gaze, lucrător comercial, mașinist la mașini de așchiere, șofer autocamion, strungar universal, tinichigiu, electronist depanator sau frezor universal

- și 144 de locuri de muncă, pentru persoane ce nu dețin o calificare, de la ambalatori manuali, la muncitori necalificați în confecții textile sau în construcții.

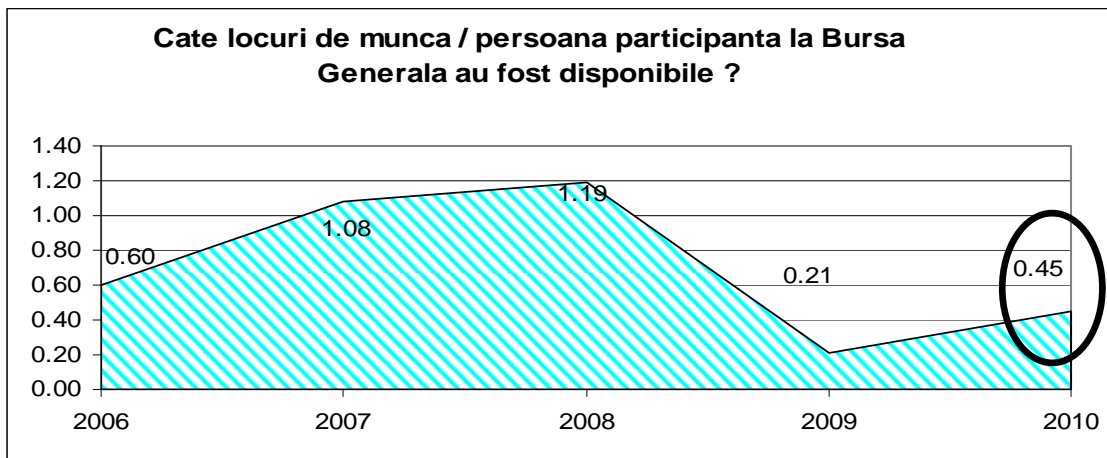
Cele mai multe oferte de locuri de muncă s-au înregistrat în domeniul confecțiilor de articole din textile (peste 200 de locuri, din care circa 60% pentru persoane cu calificare și 40% pentru muncitori necalificați), în construcții, urmate de prelucrarea lemnului și construcția de mobilier, comerț sau asigurări.

Participanții șomeri sau alte persoane în căutarea unui loc de muncă au fost însă, ca și în anul 2009, mult mai numeroși decât în ultimii 5 ani precedenți - astfel că au participat la bursă 880 de persoane, iar dintre aceștia circa 80% dintre persoane au fost selectate pentru a participa la probe de lucru în perioada imediat următoare.



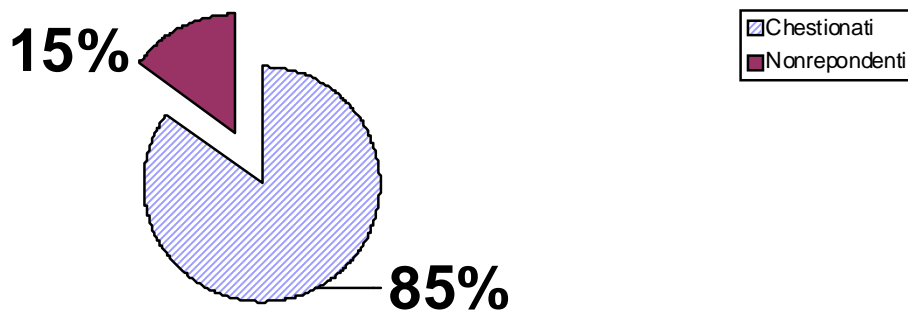
În ultimii doi ani, numărul participanților la Bursa Generală a crescut, dublându-se față de anii 2007 și 2008.

Această participare sporită a persoanelor aflate în căutarea unui loc de muncă și în același timp, diminuarea volumului cererii de forță de muncă din partea angajatorilor a făcut ca o persoană să aibă mai puține șanse de ocupare.



Dacă în anii 2007 și 2008, erau disponibile mai mult de 1 loc de muncă pentru fiecare participant, în anul 2009 doar o persoană din 5 ar fi putut găsi un loc de muncă, iar în acest an, mai mult de două persoane ar fi concurat pe un loc de muncă vacant.

Din cele 880 de persoane aflate în căutarea unui loc de muncă, 748 au completat, la ieșirea din bursă chestionare.



O pondere semnificativă dintre persoanele

aflate în căutarea unui loc de muncă au completat chestionarele înmânate la intrarea în Bursă – 85% dintre participanți.

Dintre cei prezenți, 632 erau șomeri beneficiari de indemnizații, care în perioada de pregătire a bursei au participat la ședințe de consiliere în grup, pentru pregătirea unor pachete de prezentare, reprezentând o pondere de 72,2% din totalul participanților.

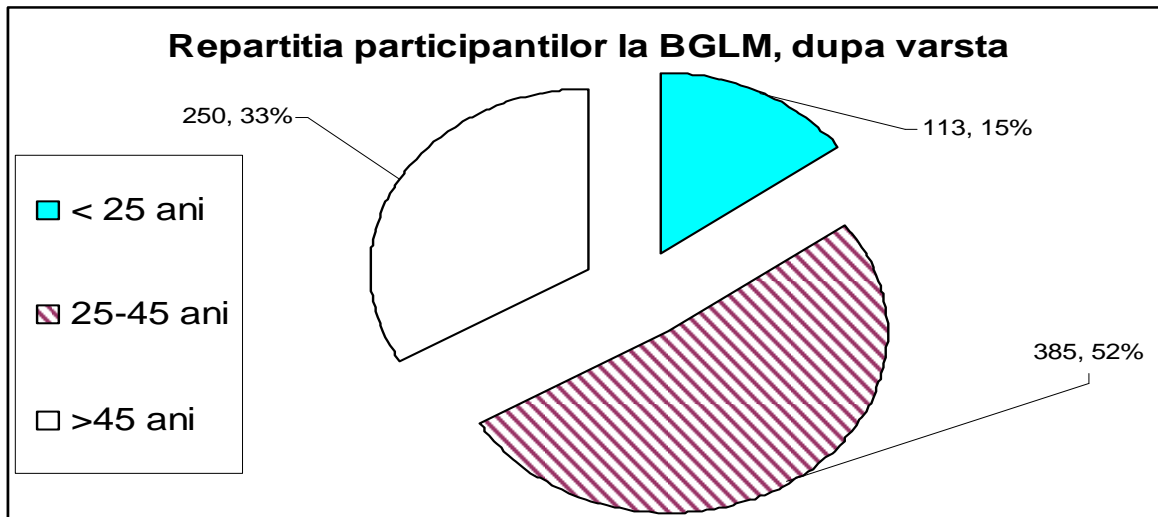
Această ediție a Bursei locurilor de muncă a fost pentru marea majoritate a participanților prima manifestare de acest fel la care au fost parte – reprezentând circa 71%.

Printre participanți, majoritatea celor prezenți au un nivel de studii profesional sau liceal, ponderile repartizării acestora pe niveluri de școlarizare conform chestionarelor completate prezentându-se astfel:

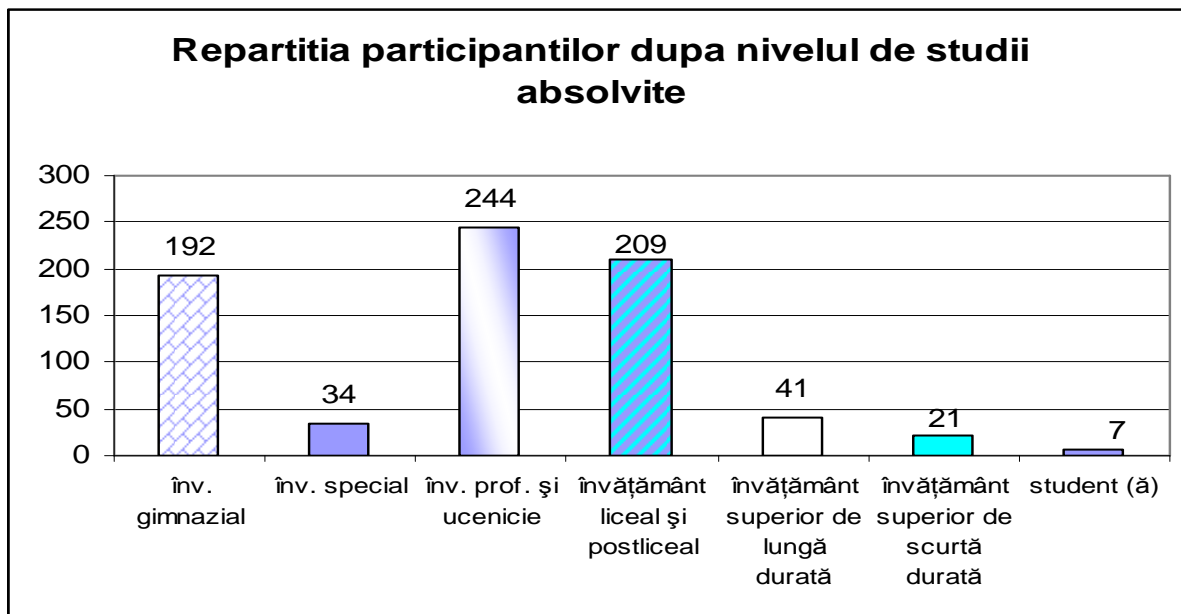
Analiza chestionarelor ne permite să evidențiem o structurare a participanților în funcție de mai multe criterii:

- în funcție de statutul persoanei, de beneficiar de indemnizații de șomaj:
 - o șomeri în evidență și plată 85%
 - o alte persoane aflate în căutarea unui loc de muncă 15%

- după grupa de vârstă căreia îi aparțin:
 - sub 25 ani 15,67%
 - între 25-45 de ani 53,46%
 - peste 45 de ani 30,88%



- după sex
 - bărbați 61,29%
 - femei 38,71%
- persoanele au mai participat la vreo alta măsură activă oferită de AJOFM
 - da 28,57%
 - nu 71,43%
- în funcție de nivelul de școlarizare
 - învățământ gimnazial 28,11%
 - învățământ profesional și de ucenici 29,49%
 - învățământ liceal și postliceal 23,04%
 - învățământ superior 12,44%



- dintre participanți, doresc sa urmeze o forma de pregătire profesionala
 - o da 35,48%
 - o nu 64,52%
- considera ca si-au găsit un loc de muncă potrivit
 - o da 5,07%
 - o nu 94,93%

La finalul lucrărilor Bursei Generale, în data de 23 aprilie, unii dintre participanți au fost angajați direct, iar după locul de muncă pe care îl vor ocupa aceștia sunt:

- 2 persoane zidar roșar tencuitor
- 1 persoana muncitor necalificat în construcții
- 3 persoane muncitori necalificați în industria confecțiilor din textile.

Pentru a evidenția nu doar percepția persoanelor aflate în căutarea unui loc de muncă despre Bursă, ci și ale angajatorilor ce au oferit locuri de muncă, am solicitat reprezentanților firmelor participante să completeze un chestionar care să ne permită să evaluăm nivelul lor de satisfacție, propunerile de îmbunătățire a organizării Bursei sau nemulțumirile acestora.

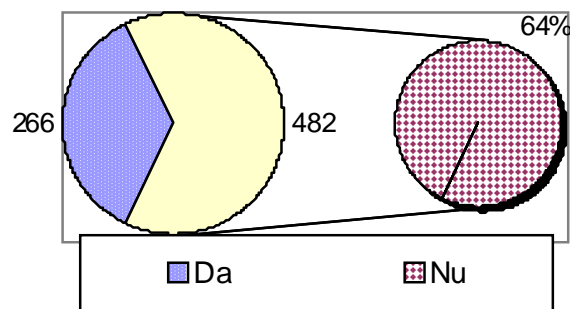


Analizând aceste chestionarele care au fost completate de agenții economici, dintre care unii (având în vedere faptul că, în Zilele Sf. Gheorghe cei din comerț sau hoteluri și restaurante) erau prezenți cu standuri în târgul organizat în municipiu și au solicitat agenției să medieze pentru ei - toți cei 17 de agenți economici care au completat formularele au considerat ca:

- Bursa a corespuns nevoilor lor,
- au avut suficiente persoane pe care le-au intervievat (378) și de asemenea
- au selectat circa 80% dintre persoane pentru probe de lucru
- în jur de 64 de persoane sunt în luate evidență pentru o viitoare angajare.

Oferta pentru participanții la bursa nu a cuprins doar locurile de muncă vacante ci și o ofertă diversificată de programe de formare profesională, prezentată de Agenție, pentru acele ocupații / calificări ce sunt cuprinse în Planul național de formare cât și cele ale furnizorilor de servicii de formare profesională autorizați, din județul nostru sau din Brașov – cum este cazul CRFPA Brașov.

Pentru șomerii aceste cursuri au avantajul de a fi gratuite, nu doar cele finanțate de agenție ci și o parte a celor organizate de furnizorii autorizați, care sunt beneficiarii ai unor fonduri PHARE.

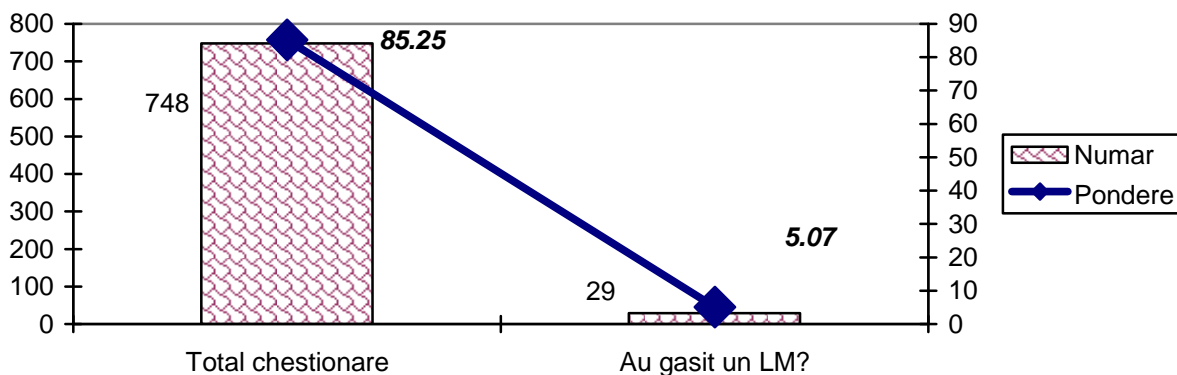


I
ntere
sul
parti
cipa
nților
r față
de

aceste oferte de formare profesională a fost ridicat, mai mult de 35% din cei care au completat chestionarele exprimându-și disponibilitatea pentru a participa la programe de formare profesională.

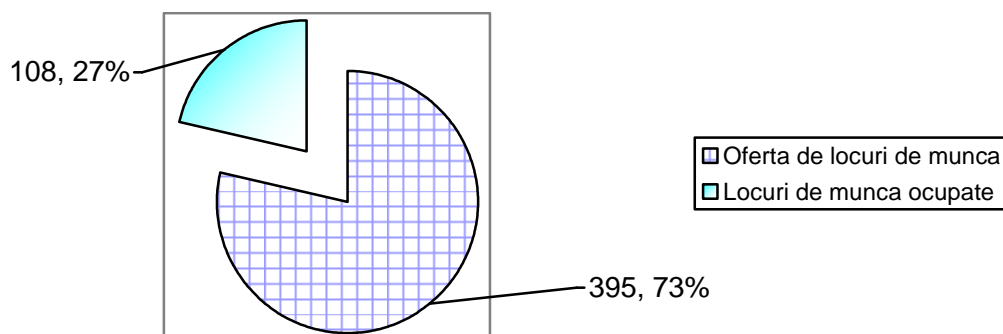
Cum pe chestionare am solicitat ca participanții să își treacă și numele și numărul carnetului de șomer, vom putea apela la această bază de date de opțiuni de formare în planificarea unor programe adaptate nevoilor șomerilor.

Printre participanți după cum am amintit s-au numărat și cele 6 persoane care au avut șansa de fi angajate pe loc iar alte 23 de persoane au considerat, în urma interviurilor cu angajatorii prezenți la bursă, că au șanse să ocupe în perioada următoare un loc de muncă.



Ponderea pe care o reprezintă cei care consideră că au găsit un loc de muncă și cei care chiar l-au ocupat în bursă nu este prea mare, comparativ cu numărul participanților care au completat chestionare (29/748 deci 5,07%) însă reprezintă un rezultat bun, dacă îl comparăm cu oferta de locuri de muncă (395 de locuri de muncă vacante).

Față de aceste estimări, am realizat o analiză a situației ofertelor de locuri de muncă de la Bursă, dintre care (până la 15 mai a.c.) au fost ocupate în total 108 (reprezentând o pondere de mai mult de 27% din totalul de oferte) de către persoane aflate în evidența AJOFM Covasna.



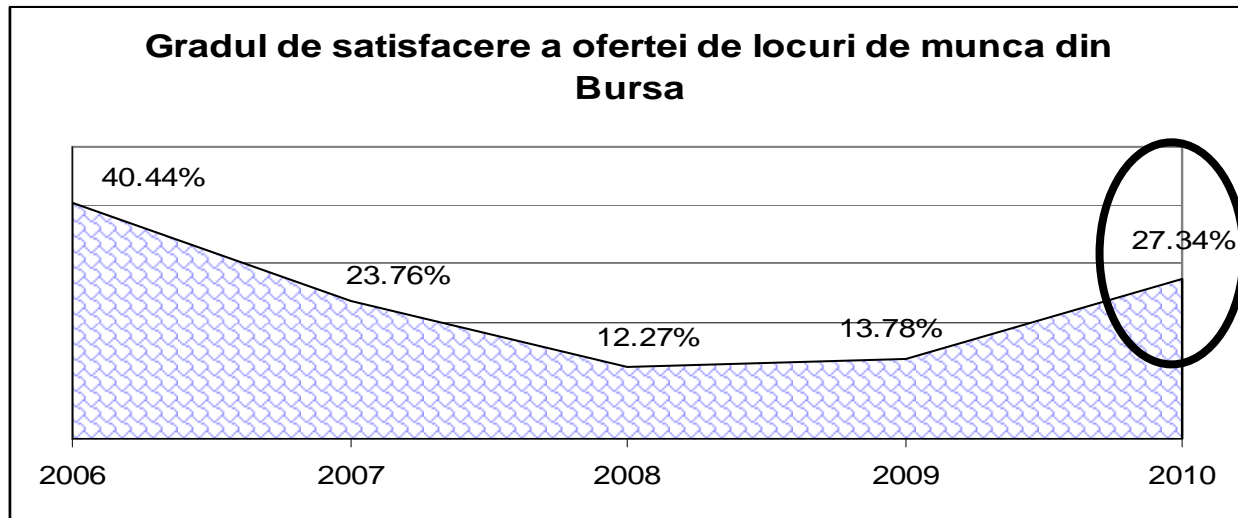
Aceste locuri de muncă ce au fost ocupate de către șomeri pot fi evidențiate după domeniul de activitate:

- în confecții de articole din textile - 40 locuri de muncă ocupate

- în construcții - 29 locuri de muncă ocupate
- în construcții metalice - 29 locuri de muncă ocupate
- în prelucrarea lemnului - 2 locuri de muncă ocupate
- în industria alimentară - 2 locuri de muncă ocupate

Aceste rezultate vor putea fi îmbunătățite, pentru că evaluarea acestui tip de măsură activă de combatere a șomajului se realizează la o lună de la desfășurarea ei.

Spre exemplu, în anii anteriori, rata de satisfacere a ofertei de locuri de muncă disponibile în Bursa Generală a fost următoarea:



În aceste condiții rata de ocupare a locurilor oferite în bursă, pe care o vom evalua la o lună de la derulare, va atinge un nivel superior ultimelor 4 ediții ale Bursei Generale.

Cu respect,

DIRECTOR COORDONATOR,

Dorel LUNGU

Întocmit,

Șef Serviciu Programe de Ocupare și Măsuri Active

Marlena PREJMEREAN

Punctul 2

RAPORT PRIVIND ACTIVITATEA DESFASURATA IN ANUL 2009 IN DOMENIUL APARARII IMPOTRIVA INUNDATIILOR SI PROPUNERI DE LUCRARI DE INVESTITII SI INTRETINERE CURENTA A CONSTRUCTIILOR HIDROTEHNICE DIN ADMINISTRARE, PLANIFICATE SA SE DESFASOARE IN ANUL 2010

Scurta prezentare a Sistemului de Gospodarire a Apelor:

Schema ierarhica:

MINISTERUL MEDIULUI SI PADURILOR
ADMINISTRATIA NATIONALA „ APELE ROMANE ”
ADMINISTRATIA BAZINALA DE APA OLT
SISTEMUL DE GOSPODARIRE A APELOR COVASNA

CADRU LEGAL DE FUNCTIONARE SI STRUCTURA:

- Principalele acte normative care reglementeaza activitatea Sistemului de Gospodarire a Apelor sunt OUG nr.73 din 2005 privind infiintarea Administratiei Nationale „Apele Romane” si Legea Apelor (107) din 1996, cu modificarile si completarile ulterioare. Ultima modificare a Legii Apelor a fost facuta in 19 februarie 2010.
- Activitatea Sistemului de Gospodarire a Apelor este axata pe doua directii principale si anume:
- **I. MonitORIZOAREA CANTITATIVA SI CALITATIVA A CORPURILOR DE APA DE SUPRAFATA SI SUBTERANE**, prin compartimentele:
 - 1.1 Statia Hidrologica;
 - 1.2. Laboratorul de Calitatea Apelor;
 - 1.3. Gestiunea Resurselor de Apa.
- **II. Aparare Impotriva Inundatiilor**, prin compartimentele:

- 2.1. Exploatare Lucrari Hidrotehnice;
- 2.2. Mecanizare;
- 2.3. 4 formatii de lucru.
- Compartimentul Dispecerat - Aparare Impotriva Inundatiilor are atributii si de monitorizare si de aparare impotriva inundatiilor.

1.1. STATIA HIDROLOGICA

- Reteaua hidrografica de suprafata administrata de S.G.A. Covasna are o lungime de 1276.1 km, pe o suprafata de 3000 kmp si este monitorizata in 13 sectiuni principale unde se fac masuratori de niveluri, debite, aluviuni in suspensie, precipitatii si temperaturi ale apei si aerului, precum si in 22 de sectiuni pe paraie care au o suprafata a bazinului sub 100 kmp.
- Corpurile hidrogeologice sunt monitorizate prin aspectul lor nivelmetric intr-un numar de 27 de foraje, iar volumetric printr-un numar de 6 izvoare.
- Datele primare culese de la aceste sectiuni sunt prelucrate de catre Statia Hidrologica sub forma unor studii hidrometrice anuale si sunt folosite pentru cunoasterea cat mai exacta a volumelor de apa care pot fi folosite pentru activitatea umana din judet, precum si pentru intocmirea de prognoze, avertizari, calcularea debitelor de diferite asigurari.
- In prezent se afla in plina activitate de implementare programul DESWAT prin care se automatizeaza 9 statii hidrometrice in tot atatea sectiuni si 4 statii pluviometrice, program cu ajutorul caruia se urmareste cunoasterea in timp real a parametrilor raurilor.

1.2. LABORATORUL DE CALITATEA APELOR

- Laborul de Calitatea Apelor din cadrul S.G.A. Covasna, efectuează analize fizico-chimice și biologice în scopul monitorizării și evaluării stării tuturor corpurilor de apă din județul Covasna: râuri, ape subterane și ape uzate.

- Laboratorul onorează comenzi de analize fizico-chimice și biologice la cererea persoanelor fizice și juridice, fiind singurul laborator acreditat din județul Covasna, în acest domeniu.
- În anul 2009 s-au efectuat 2189 de analize fizico – chimice și 380 analize biologice la apele de suprafață, 856 de analize la apele subterane, 1172 la apele uzate, și 967 de analize la comandă.
- Laboratorul dispune de spații corespunzătoare, aparatură performantă și personal calificat și instruit.
- În anii precedenți Laboratorul a participat la intercomparări naționale și internaționale cu rezultate foarte bune

Ca recunoaștere a competenței și profesionalismului, Laboratorul a obținut în anul 2010 acreditarea RENAR, pe baza standardului internațional SR EN ISO/CEI 17025/2005

1.3. GESTIUNEA RESURSELOR DE APA

- Profilul compartimentului este gestionarea calitativa si cantitativa a apelor de suprafata si subterane, care se desfasoara pe baza Programului Unitar de Activitati in legatura cu Gospodarirea Apelor, program care se aproba anual de Administratia Bazinala de Apa Olt Rm.Vilcea.
- Gestionarea Resurselor de Apa cuprinde urmatoarele activitati:
- **1. Monitoringul cantitativ**- consta in hidrometria de exploatare la 12 folosinte de apa- masuratori in situ in colaborare cu Statia Hidrologica;
- **2. Monitoringul calitativ** – se realizeaza prin prelucrarea datelor din buletinele de incercari fizico-chimice elaborate de Laboratorul de Calitatea Apelor al S.G.A. Covasna si de Laboratorul de Calitatea Apelor al S.G.A. Brasov, pentru 16 sectiuni caracteristice pentru apele curgatoare de suprafata,25 de corpuri de apa freatica, precum si 15 surse de poluare ape uzate.

- In cazul depasirii limitei maxim admise a indicatorilor de calitate autorizati se calculeaza penalitati conf. Ord.325/2001.
- **3. Mecanismele economice** – se realizeaza prin fundamentarea incheierii abonamentelor pentru contributi specifice de gospodarire a apelor.
- **4. Activitatea de reglementare** – consta in emiterea de avize, autorizatii, notificari,etc..
- **5. Actiuni de verificare-** pentru reactualizarea dosarelor obiectivelor.
- **6. Implementarea Directivei Cadru a Uniunii Europene in domeniul apelor.**
 - - Raportul folosintelor de apa autorizate ce intra sub incidenta IPPS Directiva 91/61/EEC;
 - - Raportul folosintelor de apa autorizate ce intra sub incidenta Directivei 76/464/EEC si directivele fiice, privind poluarea cauzata de anumite substante periculoase deversate in mediul acvatic;
 - - Raportul privind realizarea prevederilor programului de monitoring cantitativ a resurselor de apa;
 - - Raportul privind realizarea prevederilor masurilor din programul de etapizare.
- **7. Alte activitati de gospodarire a apelor**
 - - Raport tehnic ape subterane;
 - - Planul de folosire a apei in perioadele hidrologice normale-(Balanta apei);
 - - Reactualizarea Planului de prevenire si combatere a poluarilor accidentale;
 - - Anuarul privind caracterizarea si gospodarirea apelor;
 - - Raport privind colectarea si epurarea apelor uzate;
 - - Planul de seceta;
 - - Raportul privind stadiul realizarii lucrarilor pentru asigurarea cerintelor de apa a localitatiilor si epurarea apelor uzate urbane ale agentilor economici industriali si agrozootehnici;
 - - Inspectii in teren in urma sesizarilor sau la executia unor lucrari fara acte de reglementare, igienizarea cursurilor de apa.
- 2.1. EXPLOATARE LUCRARI HIDROTEHNICE

- In administrarea S.G.A. Covasna sunt 313,174 km de diguri, 146,388km regularizari de albie, 84,95 km consolidari de albie.
- Obiectul de activitate al compartimentului consta in:
 - 1. Administrarea, exploatarea, intretinerea, repararea si modernizarea infrastructurii nationale de gospodarire a apelor, aflata in administrarea S.G.A.Covasna;
 - 2. Administrarea, exploatarea si intretinerea albiilor minore ale apelor curgatoare, a cuvetelor lacurilor si baltilor, in starea lor naturala sau amenajata;
 - 3. Exploatarea, intretinerea lucrarilor de gospodarire a apelor din domeniul public al statului, cu rol de aparare impotriva inundatiilor aflate in administrare;
 - 4. Repararea lucrarilor de gospodarire a apelor din domeniul public al statului, care se afla in administrarea S.G.A.Covasna, cu rol de aparare impotriva inundatiilor si activitatile operative de aparare impotriva inundatiilor;
 - 5. Refacerea si repunerea in functiune a lucrarilor de gospodarire a apelor din domeniul public al statului, care se afla in administrarea S.G.A. Covasna, afectate de calamitati naturale sau de alte evenimente deosebite.

ACTIVITATEA DESFASURATA IN CURSUL ANULUI 2009 IN DOMENIUL

APARARII IMPOTRIVA INUNDATIILOR

- In cursul anului 2009 s-au actualizat Planurile Judetean si al S.G.A. de Aparare Impotriva Inundatiilor, de asemenea s-au indrumat comitetele locale in vederea intocmirii corecte a Planurilor locale de Aparare Impotriva Inundatiilor. Cea mai mare noutate a Planului judetean de aparare impotriva inundatiilor este ca s-au trasat benzile de inundabilitate la asigurarile de 1 si 5%.
- Intrucit in cursul anului 2009 nu au fost viituri foarte mari care sa solicite in mod deosebit lucrarile hidrotehnice cu rol de aparare. Totusi s-a produs un eveniment minor. In luna iulie pe pr. Tarlung in timpul unei ape mai mari s-au constatat infiltratii la un clapet, dar s-a intervenit operativ cu saci cu nisip si nu s-au produs alte evenimente.

- Lucrarile de investitii din fonduri proprii, reparatii si intretinere s-au executat cu ajutorul utilajelor formatiei Mecanizare si cu oamenii celor patru formatii de lucru care isi au sediile in cele 4 orase din zona de competenta a S.G.A. Covasna. Astfel in cursul anului 2009 am realizat tot ce am avut in plan:
- - Decolmatare si suprainaltare pr. Satului;

LUCRARI PRINSE IN PLANUL DE INVESTITII, REPARATII SI INTRETINERE

IN CURSUL ANULUI 2010.

- 4. DECOLMATARE PR. VALEA SCURTA PE O LUNGIME DE 1.1 KM;
- - TOATE ACESTE LUCRARI SI MULTE ALTE DECOLMATARI MAI MICI IN TOT BAZINUL HIDROGRAFIC ADMINISTRAT DE S.G.A. SE VOR EXECUTA IN FUNCTIE DE POSIBILITATILE FINANCIARE.
- NOI AM PROPUȘ O SERIE DE INVESTITII DE MAI MARE AMPLOARE, CARE SUNT IN DIFERITE STADII DE AVIZARE DE CATRE MINISTER SI DE CATRE A.N.A.R., ASTFEL:
- - REGULARIZARE PR. CASIN INTRE PR. VALEA SCURTA SI GRANITA JUDETULUI;
- - REGULARIZARE PR. BARAOLT DE LA BIBORTENI PINA LA CONFL. CU R. OLT;
- - REGULARIZARE PR. GHELINTA IN INTRAVILAN GHELINTA;
- - REG. PR. PAVA IN ZABALA;
- - REG. PR. COVASNA IN COVASNA;
- - REG. PR. TARLUNG DE LA GRANITA JUD. PINA LA CONFL CU R. RAUL NEGRU;
- - PR. DEBREN.

Punctul 3

RAPORT DE ACTIVITATE **AL DIRECȚIEI JUDEȚENE DE STATISTICĂ COVASNA** **pe anul 2009**

Direcția Județeană de Statistică este organizată și funcționează ca unitate teritorială a Institutului Național de Statistică, în baza prevederilor Ordonanței Guvernului nr. 9/1992 privind organizarea statisticii oficiale în România, republicată, cu modificările și completările ulterioare și a Hotărârii Guvernului nr. 957/2005 privind organizarea și funcționarea Institutului Național de Statistică. Direcția Județeană de Statistică este o instituție publică cu personalitate juridică, care îndeplinește în teritoriu atribuțiile, sarcinile și responsabilitățile Institutului Național de Statistică.

Direcția Județeană de Statistică este o instituție publică finanțată de la bugetul de stat, în subordinea Institutului Național de Statistică care organizează și întreține sistemul informațional statistic în profil teritorial, colaborează cu organele administrației publice locale și cu serviciile deconcentrate ale administrației publice centrale.

Direcția Județeană de Statistică are ca obiectiv de activitate culegerea, prelucrarea, stocarea, analiza, difuzarea rezultatelor cercetărilor statistice și constituirea la nivel teritorial a seriilor de date statistice, oficiale cu caracter economic, financiar, social, demografic, juridic necesar elaborării politicii economice și sociale, informării opiniei publice; asigurarea veridicității datelor furnizate de către agenții economici și sociali, serviciile publice, organismele guvernamentale și nonguvernamentale, care se găsesc sau își desfășoară activitate pe raza județului; realizarea lucrărilor din programele anuale de activitate stabilite de INS, publicarea și diseminarea datelor statistice.

În realizarea obiectului de activitate, ce se întemeiază pe principiile: independență profesională, autoritate în materie de culegere a datelor, adecvarea resurselor, angajamentul privind calitatea, confidențialitate, imparțialitate și obiectivitate, metodologie solidă, proceduri adecvate, sarcină de răspuns adecvată pentru repondenți, eficiența sub raportul costurilor, credibilitate, promptitudine și punctualitate, coerență și comparabilitate, accesibilitate și claritate, Direcția Județeană de Statistică are următoare atribuții:

a) asigură culegerea, verificarea, prelucrarea și analiza datelor statistice de la agenții economici și sociali pentru cercetările prevăzute în Programul Cercetărilor Statistice aprobat;

b) organizează și efectuează cercetări statistice cu caracter special cum ar fi: recensăminte, anchete selective și alte cercetări statistice pe baza dispozițiilor primite de la I.N.S.;

c) organizează perfecționarea pregătirii profesionale în domeniul statisticii pentru personalul din Direcția Județeană de Statistică;

d) organizează instruire, îndrumă și acordă asistență metodologică unităților economice și sociale pentru completarea formularelor;

e) participă la experimentarea și definitivarea metodologiilor statistice elaborate de I.N.S.;

f) propune soluții pentru îmbunătățirea sistemului de indicatori, a formularelor de colectare a datelor statistice precum și a metodologiei de organizare și realizare a cercetărilor asupra gențelor economice sau asupra gospodăriilor populației;

g) asigură aplicarea normelor legale și a celor stabilite de I.N.S. cu privire la determinarea și publicarea indicatorilor statistici;

h) furnizează către I.N.S. datele și informațiile statistice la perioadele și termenele prevăzute în planul de activitate;

i) informează administrația publică locală, la solicitarea acesteia, asupra evoluției principalilor indicatori de dezvoltare economico-socială și a principalelor aspecte ce intervin în economia județului;

j) prezintă semestrial I.N.S.-ului informații asupra activității desfășurate;

k) editează anuare, breviare, buletine și alte publicații la nivelul județului;

l) îndeplinesc orice alte atribuții stabilite de I.N.S. prin acte normative pentru domeniul lor de activitate.

În îndeplinirea atribuțiilor, *Direcția Județeană de Statistică* are dreptul:

– să solicite date și informații statistice de la toate persoanele fizice și juridice care se află, dețin capital sub orice formă sau desfășoară o activitate de orice fel pe teritoriul României și de la toate persoanele de cetățenie română cu domiciliul în România, care se află sau desfășoară activitate pe teritoriul altor țări;

– să efectueze, cu aparatul propriu și alți colaboratori externi, cercetări statistice prin culegere directă a datelor statistice privind fenomenele economice și sociale;

– să aplice amenzi contravenționale în baza O.G. nr. 9/1992 privind organizarea statisticii oficiale, republicată în Monitorul Oficial Partea I nr.763/18.10.2002, pentru refuzul sau întârzierea din culpa a furnizării datelor statistice solicitate, comunicarea de

date eronate sau incomplete, refuzul de a prezenta organelor de control statistic materialele și evidențele necesare verificării datelor statistice, ca și pentru neaplicarea măsurilor dispuse de organele de control statistic;

– să solicite de la I.N.S. date și informații statistice privind indicatorii calculați pe județ și la nivel de țară, pentru efectuarea de analize și comparații pe județe, în cadrul regiunilor statistice, precum și între regiuni;

Direcția Județeană de Statistică este organizată și funcționează potrivit Hotărârii Guvernului nr. 957/2005 privind organizarea și funcționarea Institutului Național de Statistică și Ordinul Președintelui I.N.S nr. 685/02.10.2006.

Direcția Județeană de Statistică are următoarea structură organizatorică:

1. Serviciul de producție statistică
2. Serviciul de dezvoltare sistem statistic teritorial, gestiune resurse umane și financiare și de prelucrare date
3. Compartimentul sinteze, coordonare anchete, diseminare și relații cu publicul.

Direcția Județeană de Statistică Covasna este subordonată Institutului Național de Statistică și are relații de colaborare cu toate direcțiile regionale / județene de statistică din țară, direcțiile generale / direcțiile din I.N.S. De asemenea, are relații de colaborare cu organele administrației publice locale și cu serviciile deconcentrate ale administrației publice centrale.

Direcția județeană de Statistică este condusă de un director coordonator care reprezintă direcția în raporturile cu organele administrației publice locale, cu serviciile deconcentrate ale administrației publice centrale, precum și cu organizațiile din țară și din străinătate.

În aplicarea prevederilor legale, directorul coordonator emite decizii, stabilind măsurile necesare pentru realizarea acestora.

În condițiile transformărilor intervenite în statistica românească, a crescut considerabil participarea organelor statistice teritoriale la producția națională de date statistice prin colectarea și tratarea prioritară a datelor necesare pentru stabilirea statisticilor de interes național privind starea și evoluția economică și socială a României.

Aparatul statistic este în prezent, suportul principal al legăturii Institutului Național de Statistică cu furnizorii și utilizatorii de date statistice.

Programul de activitate al D.J.S. Covasna în anul 2009 a inclus 80 de cercetări statistice anuale și 38 de cercetări statistice infra-anuale.

Toate activitățile incluse în Programul Cercetărilor Statistice infra-anuale 2009 și anuale 2008 au fost realizate, precum și o serie de lucrări suplimentare derivate

din obligațiile asumate de către I.N.S. în cadrul proiectului PHARE sau ca urmare a unor solicitări suplimentare ale organismelor internaționale, cu precădere EUROSTAT.

În domeniul statisticii întreprinderilor principala cercetare statistică anuală a rămas ASA realizată pe baza unui eșantion de 323 întreprinderi și armonizată la cerințele europene. Această lucrare oferă informațiile necesare pentru:

- caracterizarea sistemului productiv și comercial al întreprinderilor pe sectoare, forme de proprietate și în profil teritorial
- construirea Conturilor Naționale
- actualizarea Registrului statistic al întreprinderilor – REGIS

ASA este principala sursă de date pentru construirea eșantionului de operatori economici și pe baza ei se elaborează tabelele de sinteză cuprinse în „Anuarul Statistic al României” și în publicațiile statistice.

Pentru această lucrare s-au consumat 80,6% din resursele de timp alocate cercetărilor statistice din domeniul statisticii întreprinderilor, 22,3% din resursele de timp alocate cercetărilor statistice anuale și 5% din total resurse.

Statistica industriei cuprinde cercetări statistice care au ca obiectiv principal urmărirea evoluției pe termen scurt a unor indicatori cum sunt:

- cifra de afaceri totală
- valoarea comenzilor (contractelor)
- produse și servicii cu caracter industrial
- numărul persoanelor ocupate și timpul de lucru
- sumele brute plătite și câștigul salarial

Acești indicatori au fost raportați lunar prin UNICA și a cuprins un număr de 207 agenți economici. Pentru realizarea acestei lucrări s-au consumat 33,8% din resursele de timp destinate cercetărilor statistice infra-anuale, și 14,0% din total resurse.

Pentru obținerea datelor privind producția fizică industrială din județ s-a realizat cercetarea statistică PRODRUM pe un Nomenclator de produse și servicii industriale total armonizat cu nomenclatorul utilizat în țările U.E. respectiv PRODCOM. Eșantionul acestei cercetări statistice a cuprins 200 întreprinderi industriale, inclusiv societățile comerciale cu activitate principală de agricultură dar, care au subunități specializate în fabricarea produselor agroalimentare.

Timpul alocat acestei lucrări a reprezentat 3,8% din resursele de timp alocate cercetărilor statistice anuale.

Ancheta statistică infra-anuală privind producția fizică industrială de carne și de lapte și produse lactate este o cercetare selectivă care a fost realizată lunar de un număr de 15 întreprinderi. Aproximativ 2,0% din timpul destinat realizării cercetărilor statistice infra-anuale a fost alocat acestei lucrări.

Pentru a crea suportul informațional în ceea ce privește activitatea investițională pe ramuri ale economiei naționale, din punct de vedere al elementelor componente și al surselor de finanțare, trimestrial se determină investițiile pe baza unei cercetări statistice selective. Eșantionul este format din 83 de unități care se regăsesc în nomenclatorul unităților de la ancheta structurală anuală în întreprinderi.

În timpul anului activitatea de construcții este urmărită lunar prin cercetarea statistică CON TS, pe un eșantion de 21 unități. Indicatorii pe termen scurt în construcții (componentă UNICA) se referă la:

- valoarea lucrărilor de construcții realizate în țară
- principalele grupe de materiale de construcții intrate în operă
- numărul persoanelor ocupate și timpul de lucru
- sumele brute plătite și câștigul salarial.

Trimestrial, tot în domeniul construcțiilor se realizează și cercetarea statistică LOC-TR – construcții de locuințe – pe un eșantion de 45 de agenți economici.

Fondul de timp alocat acestor lucrări reprezintă 1,0% din resursele de timp destinate cercetărilor statistice infra-anuale.

Resursele de energie primară se determină în timpul anului numai pentru sortimentele principale, pe baza cantităților rezultate din producția internă și din import.

Dacă, anual resursele energetice și utilizarea acestora se urmăresc pe un eșantion de 126 de unități lunar, nomenclatorul operatorilor economici care raportează statistica energiei pe termen scurt cuprinde 36 unități.

Timpul alocat acestor lucrări este de aproape 1% din total resurse de timp.

În domeniul agriculturii, silviculturii și protecției mediului pentru executarea cercetărilor statistice cuprinse în grafic s-au consumat 36,1% din timpul alocat cercetărilor statistice anuale, respectiv 8,0% din total resurse de timp.

În vederea obținerii de date statistice necesare pentru asigurarea compatibilității sistemului statistic agricol (în sector animal), cu sistemele statistice utilizate în Uniunea Europeană s-a realizat cercetarea statistică EPA (Efectivele de animale existente la 1 decembrie 2009 și producția animală obținută în 2009). Este o cercetare statistică de volum care s-a efectuat pe un eșantion de 909 de exploatații agricole cu personalitate juridică și exploatații agricole individuale.

O altă lucrare de volum a fost cercetarea statistică PVPC (Producția vegetală la principalele culturi) pentru anul agricol 2008 – 2009 care a cuprins în eșantion un număr de 720 exploatații agricole individuale și cu personalitate juridică care utilizează suprafață agricolă.

Obiectivul principal al cercetării statistice a fost obținerea de informații referitoare la suprafața și producția realizată la principalele culturi din teren arabil, pășuni și fânețe permanente precum și informații referitoare la suprafața și producția serelor și solariilor, culturilor intercalate și succesive și grădinilor familiare. Informațiile obținute sunt utilizate pentru evaluarea potențialului agricol al țării.

Pentru aceste două lucrări mari s-a consumat 42,2% din timpul alocat statisticii agriculturii și respectiv 15,2% din resursele de timp destinate cercetărilor statistice anuale.

În domeniul statisticii forței de muncă cercetarea statistică AMIGO – ancheta asupra forței de muncă în gospodării – care are ca obiectiv principal măsurarea populației active – ocupate și în șomaj și a populației inactive a fost realizată pe un eșantion de 432 gospodării. Timpul folosit pentru realizarea acestei lucrări a reprezentat 18,0% din

resursele de timp destinate cercetărilor statistice infra-anuale, respectiv 7,5% din total resurse de timp.

Costul forței de muncă în anul 2008 (S3) a consumat 7,8% din resursele de timp destinate cercetărilor statistice anuale respectiv 1,7% din total resurse de timp.

Pentru obținerea câștigurile salariale lunare în agricultură, administrație publică, bănci și asigurări s-a realizat ancheta statistică S1 pe un eșantion de 120 agenți economici. Pentru această lucrare s-a folosit 2,6% din fondul de timp rezervat cercetărilor statistice infra-anuale, respectiv 1,1% din total resurse de timp.

Statistica nivelului de trai cuprinde cercetarea statistică ABF – ancheta bugetelor de familie , anchetă ce oferă suportul necesar identificării disparităților existente între diferitele categorii sociale , pe medii de rezidență, regiuni de dezvoltare, prin prisma veniturilor, cheltuielilor, consumurilor alimentare, condițiilor de locuit și înzestrării cu bunuri de folosință îndelungată.

Ancheta s-a realizat pe un eșantion lunar de 48 de gospodării, din mediul urban și rural, selectate în mod aleatoriu iar pentru colectarea informațiilor, verificarea, prelucrarea și validarea acestora s-au consumat 2776 de ore/an adică 11,4% din resursele de timp destinate cercetării statistice infra-anuale

În ceea ce privește statistica educației Direcția Județeană de Statistică Covasna realizează o serie de cercetări statistice exhaustive în unitățile de învățământ privind învățământul preșcolar, primar, gimnazial, liceal, postliceal și universitar.

Anchetele statistice din acest domeniu conțin date pe baza cărora se calculează indicatori statistici relevanți, în ceea ce privește evaluarea calității procesului educațional, precum numărul elevilor promovați și gradul de promovabilitate, situația școlară a elevilor promovați după media generală obținută, numărul elevilor declarați repetenți, rata abandonului școlar, numărul absolvenților.

Resursele de timp alocate acestui domeniu din total resurse destinate cercetărilor statistice anuale este de 15,4%.

Un domeniu foarte important al cercetărilor statistice îl constituie prețurile.

Observarea și culegerea prețurilor de vânzare a produselor industriale care intră în calculul indicelui prețurilor producției industriale se realizează pe un eșantion de 34 operatori economici, având la bază un nomenclator unic de produse industriale. Timpul alocat pentru realizarea acestei cercetări statistice (PRETIND) reprezintă 2,5% din resursele de timp destinate cercetărilor statistice infra-anuale.

Prețurile și tarifele practicate de unitățile comerciale sau prestatoare de servicii se realizează printr-o cercetare selectivă care utilizează trei feluri de eșantioane:

- eșantionul de localități
- eșantionul unităților de observare
- eșantionul de mărfuri și servicii

Informațiile colectate prin această cercetare (IPC) sunt completate cu cele provenite din cercetarea privind prețurile principalelor produse agricole vândute de producătorii particulari pe piețele agroalimentare, asigurându-se astfel acoperirea principalelor surse de aprovizionare a populației.

Observarea și culegerea prețurilor, care intră în calcularea prețurilor medii și a indicilor prețurilor se realizează cu un consum mare de timp respectiv 8,2% din timpul alocat cercetărilor statistice infra-anuale și 3,4% din total resurse de timp.

În domeniul populației și demografiei în anul 2009 statistica a preluat, verificat și introdus pe suporti tehnici un număr de 6225 buletine statistice demografice consumând 5,8% din totalul resurselor de timp destinate cercetărilor statistice infra-anuale.

Au fost realizate, de asemenea, un număr mare de lucrări în domeniul comerțului interior, serviciilor, sănătate și cultură, lucrări pentru care s-au folosit 2,5% din total resurse de timp.

În anul 2009, Direcția Județeană de Statistică Covasna a continuat monitorizarea furnizării datelor sistemului INTRASTAT de la operatorii economici situați peste prag.

Pe lângă activitatea de culegere, prelucrare, introducere pe suport tehnic și validarea datelor aferente cercetărilor statistice, D.J.S. Covasna a întreținut și administrat baza de date pe localități – BDL.

Datele urmărite pe cele 45 de localități au fost: echiparea teritoriului, populația, forța de muncă, învățământ, cultură și artă, ocrotirea sănătății, agricultură, investiții-construcții, poștă și telecomunicații, turism, odihnă și tratament. Datele au fost obținute din anchete statistice specifice și din date administrative.

Timpul consumat pentru obținerea informațiilor la nivel de localitate și de actualizare a bazei de date pe județ a fost de 1,4 din total resurse de timp.

Pagina de internet a Direcției Județene de Statistică este actualizată lunar de serviciul de specialitate din cadrul instituției noastre.

Activitatea de diseminare a informațiilor statistice efectuată la nivelul direcției județene de statistică s-a axat pe îmbunătățirea și diversificarea formelor de difuzare a datelor statistice, creșterea operativității și acurateții în formularea răspunsurilor date utilizatorilor, pe informarea promptă și corectă a opiniei publice și autorităților, pe consolidarea imaginii instituției ca sursă oficială de informații statistice. Au fost onorate toate cererile de date disponibile indiferent de mijloacele de primire a acestora la sediul instituției: telefonic, prin fax, prin e-mail sau cerere scrisă. Cele mai solicitate date și informații statistice au fost cele privind: indicele prețurilor de consum, câștigurilor salariale, populația precum și date privind recensământul populației și al locuințelor din 2002.

Din totalul resurselor de timp 1,8% s-au folosit pentru această activitate. Solicitățile de date de către utilizatori s-au amplificat, timpul consumat pentru aceștia fiind din ce în ce mai mare.

Structura utilizatorilor de date în anul 2009

	%
Total utilizatori	100,0
Administrația publică locală	3,1
Agenți economici	30,3

Mass-media	2,8
Instituții deconcentrate	6,2
Persoane fizice	57,6

D.J.S. Covasna a avut o colaborare bună cu administrația publică locală, mass-media și cu celelalte direcții județene/regionale de statistică din țară precum și cu instituțiile publice deconcentrate din județ.

Caracteristica perioadei actuale este cererea crescândă și diversificată de informații pe plan local, generată de multiple cauze, din care cea mai importantă o constituie mișcarea tendențială de descentralizare, însoțită în mod firesc de cereri tot mai frecvente de informații detaliate la nivel teritorial. A crescut de asemenea, ponderea activităților de îndrumare și sprijinire directă a personalului de la unități care colaborează cu Direcția Județeană de Statistică pentru furnizarea de date statistice.

În anul 2009 Direcția Județeană de Statistică a asigurat cu promptitudine informațiile necesare Institutului Național de Statistică, precum și informațiile conjuncturale necesare deciziilor de politică economică și socială. În acest context, au fost prezentate date operative lunare și trimestriale pe domenii statistice.

MANAGEMENTUL RESURSELOR UMANE

În anul 2009 Statul de funcții al D.J.S. Covasna a cuprins un număr de 19 funcții publice și un post de personal contractual (conducător auto). În ceea ce privește structura personalului D.J.S se constată că 73.68% din salariați sunt cu studii superioare și 26,32% cu studii medii.

Structura personalului

Grupe de vârstă (ani)	Număr de salariați	Studii		Sex	
		Superioare	Medii	Masculin	Feminin
Sub 30 ani	1	1	-	-	1
30 – 34	-	-	-	-	-
35 – 39	3	3	-	-	3
40 – 44	2	2	-	-	2
45 – 49	4	4	-	1	3
50 și peste	9	4	5	1	8
Total personal statistic	19	14	5	2	17

Este de remarcat o tendință de îmbătrânire a personalului angajat în aparatul statistic (78,94% din total salariați au vârstă cuprinsă între 40 – 58 ani) și aceasta se explică prin faptul că, datorită câștigurilor salariale mici tinerii vin și pleacă la câștiguri mult mai bune la alte instituții, în special cele bancare și în sectorul privat.

Din punct de vedere al studiilor se observă o creștere a personalului de specialitate cu studii superioare față de cel al personalului cu studii medii.

Structura pe sexe arată că 89,47% din angajații statisticii sunt de sex feminin.

Din cele 19 posturi ocupate un număr de 8 (42,11%) au fost de grad superior, 5 (26,32%) grad principal și 5 (26,32%) grad asistent.

În anul 2009 D.J.S. Covasna a dispus de credite bugetare în sumă de 863909 lei din care: 695674 lei (76,78%) pentru cheltuieli de personal; 144544 lei (15,95%) pentru cheltuieli materiale și servicii; 13000 lei (1,43%) cheltuieli de capital; 10691 (1,18% pentru alte transferuri curente; 42117 (4,66%) pentru fonduri externe nerambursabile.

Plățile efectuate în cursul anului sunt de 889467 lei din care: 689467 lei cheltuieli de personal; 141003 lei cheltuieli materiale și servicii; 6819 lei cheltuieli de capital; 41550 lei cheltuieli externe nerambursabile, 10628 lei transferuri.

Timpul alocat activității de management de personal și activității financiar-contabile a reprezentat 10,40% din total resurse de timp.