

**ORDINE DE ZI
A ședinței din data de 25.03.2010**

1.Prezentarea raportului privind Starea învățământului pe Semestrul I al anului școlar 2009 – 2010;

Prezintă: -Inspectoratul Școlar Județean Covasna

2.Informare privind activitatea desfășurată de Agenția de Protecție a Mediului în anul 2009.

Prezintă: - Agenția de Protecție a Mediului Covasna

3.Informare privind activitatea desfășurată de Comisariatul Județean Covasna al Gărzii de Mediu în anul 2009.

Prezintă: - Comisariatul Județean Covasna al Gărzii de Mediu

4.Informare privind controalele ce vor fi întreprinse de DSVSA COVASNA, în preajma sărbătorilor pascale. *Plan de măsuri.
Proiect de hotărâre*

Prezintă: -DSVSA Covasna

Punctul 1

**MINISTERUL EDUCAȚIEI, CERCETĂRII, TINERETULUI ȘI SPORTULUI
INSPECTORATUL ȘCOLAR AL JUDEȚULUI COVASNA**

**RAPORT
PRIVIND STAREA ÎNVĂȚĂMÂNTULUI
SEMESTRUL I – ANUL ȘCOLAR 2009-2010**

I. CONTEXT EDUCATIONAL

Semestrul I al anului școlar 2009-2010 a fost o perioadă a realizărilor și punerii în practică a politicilor MECI/ MECTS privind creșterea calității managementului și serviciilor educaționale, și sporirea eficienței procesului instructiv-educativ reflectat în rezultatele școlare ale elevilor și performanțele acestora la evaluările interne și externe.

Prin obiectivele propuse, dezvoltate în planul operațional, IȘJ Covasna a urmărit, pe parcursul întregului semestru, ca sistemul de învățământ la nivelul județului să fie compatibil cu bunele practici europene prin implementarea sistemului de management al calității și asigurarea credibilității și eficienței în perspectiva descentralizării învățământului preuniversitar și a promovării valorilor educaționale europene.

Activitatea IȘJ Covasna în anul școlar 2009-2010 se axează pe următoarele obiective strategice:

- 1. Aplicarea prevederilor noii legislații a învățământului**
- 2. Întărirea capacității instituționale a IȘJ și a școlilor**
- 3. Descentralizarea sistemului educațional**
- 4. Asigurarea accesului egal și sporit la educație**
- 5. Asigurarea calității învățământului**
- 6. Reconstrucția sistemului de învățământ**
- 7. Modernizarea învățământului profesional și tehnic**

Planul managerial propus pentru semestrul I al anului școlar 2009-2010 și-a propus atingerea următoarelor obiective prioritare:

Domeniul: ASIGURAREA CADRULUI LEGISLATIV

Obiective prioritare:

- Dezvoltarea sistemului județean de învățământ
- Promovarea unui management educațional eficient
- Evaluarea funcționării educației
- Pregătirea profesională a cadrelor didactice
- Eficientizarea procesului de predare-învățare

I. CONTEXT EDUCATIONAL

- Pregătirea și organizarea evaluărilor externe cu aplicarea noilor metodologii

Domeniul: DESCENTRALIZARE SISTEMICĂ

Obiective prioritare:

- Formarea managerilor din unitățile de învățământ
- Reorganizarea structurilor decizionale la nivelul unităților de învățământ
- Eficientizarea managementului financiar
- Sporirea autonomiei instituționale a unităților de învățământ

Domeniul: MANAGEMENT INSTITUȚIONAL

Obiective prioritare:

- Dezvoltarea managementului strategic
- Dezvoltarea managementului organizațional
- Optimizarea conducerii operaționale în sistemul de învățământ al județului
- Dezvoltarea managementului imaginii și comunicării instituționale

Domeniul: MANAGEMENTUL CURRICULUM-ULUI ȘI EVALUĂRII

Obiective prioritare:

- Aplicarea măsurilor de reformă curriculară
- Eficientizarea activității de planificare și proiectare
- Asigurarea echității în educație
- Sporirea calității curriculum-ului diferențiat și la decizia școlii
- Modernizarea și eficientizarea procesului de învățare în clasă, prin utilizarea strategiilor didactice activ participative și instruirea centrată pe elev
- Proiectarea unui sistem modern de evaluare a cunoștințelor și competențelor în vederea creșterii obiectivității evaluării
- Validarea rezultatelor învățării
- Standardizarea evaluării elevilor
- Asigurarea transparenței și răspunderii publice în evaluarea elevilor

I. CONTEXT EDUCATIONAL

- Pregătirea și derularea evaluărilor externe

Domeniul: INSPECȚIE ȘCOLARĂ ȘI EVALUARE INSTITUȚIONALĂ

Obiective prioritare:

- Creșterea aportului inspecției școlare în monitorizarea și evaluarea procesului instructiv-educativ și a performanțelor educaționale atinse de elevi, în diminuarea disfuncțiilor identificate
- Eficientizarea activității de planificare și proiectare
- Sporirea impactului activităților de monitorizare și consiliere
- Implicarea cadrelor didactice în procesele de evaluare sistemică și instituțională
- Realizarea activității de evaluare la nivelul managementului instituțional și sistemic
- Creșterea capacității instituționale de evaluare internă
- Efectuarea unor inspecții tematice pe domeniul management educațional
- Stabilirea unor criterii și standarde de performanță managerială
- Îmbunătățirea activității de audit

Domeniul: ÎMBUNĂȚĂȚIREA CONDIȚIILOR DIN ȘCOLI - DEZVOLTARE INSTITUȚIONALĂ

Obiective prioritare:

- Creșterea standardelor de dotare a unităților de învățământ
- Asigurarea facilităților pentru elevi
- Continuarea programelor de investiții
- Participare la programe și proiecte de dezvoltare instituțională
- Îmbunătățirea mediului educațional și a calității activității în școlile din mediul rural

II. ANALIZA SISTEMULUI DE ÎNVĂȚĂMÂNT AL JUDEȚULUI COVASNA DIN PERSPECTIVA INDICATORILOR DE BAZĂ

INDICATORI DE EVALUARE:

- 1. Rețeaua de învățământ**
- 2. Participarea la educație**
- 3. Rezultatele elevilor**
- 4. Resurse umane**
- 5. Asigurarea calității învățământului**
- 6. Facilități acordate elevilor**
- 7. Programe de investiții - Îmbunătățirea mediului educațional din școli**
- 8. Cheltuieli pentru educație**

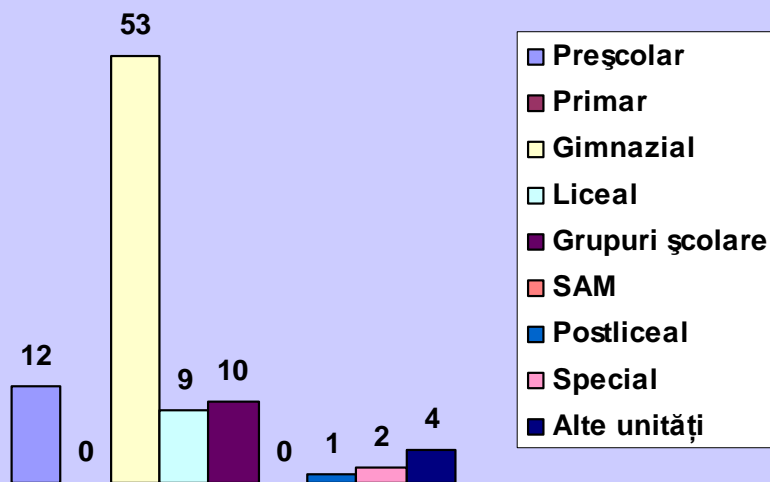
1. Rețeaua de învățământ - unități cu personalitate juridică

Rețeaua unităților de învățământ cu personalitate juridică în anul școlar 2009 – 2010:

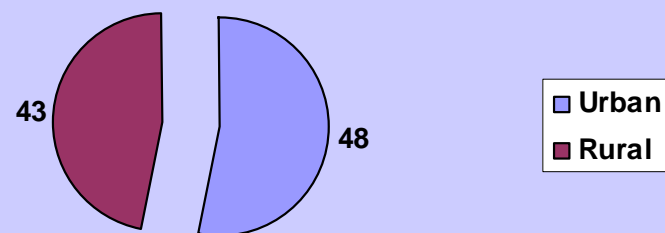
Nivel	Urban	Rural	Total județ
Preșcolar	12		12
Primar			
Gimnazial	11	42	53
Liceal	9		9
Grupuri Școlare	10		10
Sam			
Postliceal	1		1
Special	1	1	2
Alte unități (IȘJ, CCD, CSS Sf. Gheorghe, Palatul Copiilor Sf. Gheorghe)	4		4
TOTAL	48	43	91

Comparativ cu anul școlar precedent, a crescut cu 1 numărul unităților de învățământ cu personalitate juridică prin transformarea structurii GPP „Csipkerozsika”, arondată până în acest an GPP „Manocska” din Tg. Secuiesc, în centru financiar distinct, măsură impusă de numărul mare de preșcolari existenți la nivelul municipiului Tg. Secuiesc. În acest an școlar funcționează, în total, la nivelul județului Covasna, 87 de centre financiare și 3 unități conexe ale IȘJ.

Număr unități școlare cu personalitate juridică pe nivele de învățământ



Distribuția unităților școlare cu personalitate juridică pe medii de rezidență



I. Rețeaua de învățământ - autorizare de funcționare, utilități

Situația autorizării unităților de învățământ:

Nr. unități de învățământ	din care:		Neautorizate:				Situația unităților de învățământ fără utilități		
	Autorizate	Neautorizate	Grădinițe	Școli generale	Licee/ grupuri școlare	Alte spații de școlarizare	Apă curentă (aducțiune de apă în școală)	Instalații sanitare (canalizare)	Instalație de încălzire centrală
335	326	9	5	4	-	-	5	27	109

Nr. crt	Unitatea de învățământ	Motivele neautorizării	Observații
1.	Grădinița cu Program Prelungit „Pinocchio” Sf. Gheorghe	- spații inadecvate în apartamente de bloc fără teren (spații) de joacă.	Se află în construcție o clădire nouă care va adăposti cele două unități, cu termen PIF în 2010, în funcție de fondurile care se vor aloca.
2.	Grădinița cu Program Prelungit „Pinocchio”- structura Grădinița cu Program Normal „Cenușăreasa” Sf. Gheorghe		
3.	Școala cu clasele I-IV Saciova, com. Reci	Cele două unități funcționează în vestiarul căminului cultural din sat.	Investiția s-a oprit în stadiul de proiectare.
4.	Grădinița cu Program Normal Saciova, com. Reci		
5.	Școala cu clasele I-IV Micloșoara, Primăria Baraolt	Lipsa sursei de apă potabilă. Clădirea este retrocedată fostului proprietar.	Investiția s-a oprit în stadiul de proiectare.
6.	Grădinița cu Program Normal Micloșoara, Primăria Baraolt		
7.	Școala cu clasele I-VIII „Boloni Farkas Sandor” Belin, corp clădire 2 (clasele I-IV)	Lipsa apei potabile. Clădirea este retrocedată fostului proprietar.	Se propune o construcție nouă în locul acestei clădiri
8.	Școala cu clasele I-IV Imeni, com. Catalina	Nepotabilitatea apei. Clădirea are statut de monument istoric.	Nu s-a identificat o soluție viabilă
9.	Grădinița cu Program Normal Imeni, com. Catalina		

Starea imobilelor unităților de învățământ în funcție de grupurile sanitare, sistemul de încălzire, izolare termică și alimentarea cu apă:

Grupuri sanitare (sunt incluse și cluburile elevilor din cele cinci orașe): Comparativ cu anul școlar precedent, numărul unităților școlare care au grupurile sanitare amplasate în incintă a crescut de la 175 la 202, ceea ce reprezintă o creștere de 9%.

- 202 (60,29%) unități școlare au grupurile sanitare amplasate în incintă, respectiv în clădiri
- 138 (39,71 %) unități școlare au grupurile sanitare amplasate în curte

Sistem de încălzire, izolare termică: În anul școlar 2009-2010 a crescut cu 91 numărul unităților de învățământ care au sistem de încălzire centrală.

- 109 de unități școlare (33% din total) dispun de sobe de teracotă, în general alimentate cu lemne de foc, 226 de unități (67% din total) au sistem de încălzire centrală, dintre care 166 unități sunt dotate cu centrale termice proprii funcționale, iar 60 unități primesc energia termică de la alte unități (termoficare) sau folosesc în comun centrala termică cu alte unități.

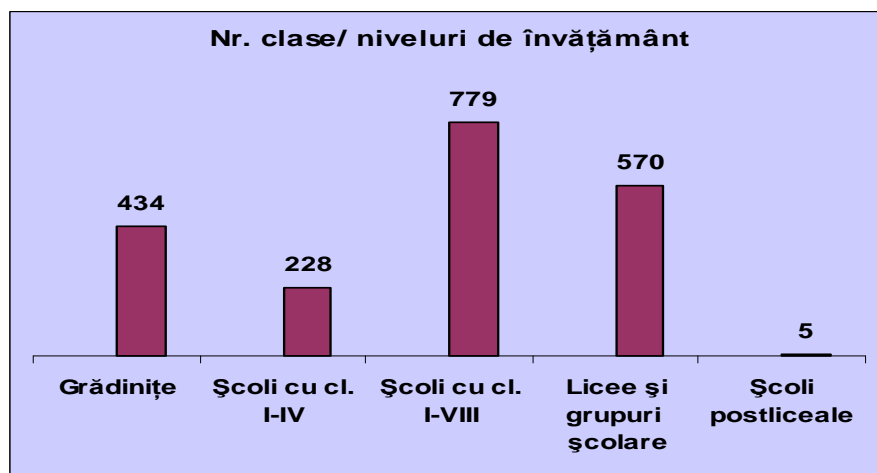
- 251 de unități au ferestre cu geam clasic, total sau parțial, și 84 de unități dispun de tâmplărie cu geamuri termopane.

Alimentarea cu apă: Comparativ cu anul școlar 2008-2009, numărul unităților școlare conectate la rețeaua de alimentare cu apă comunitară a crescut de la 166 la 171.

- 171 de unități școlare sunt conectate la rețeaua de alimentare cu apă comunitară
- 164 de unități școlare au fântâni sau folosesc în comun fântâna cu alte unități (cazul grădinițelor din mediul rural)
- Numărul unităților școlare fără apă potabilă sau fără apă curentă este de 6

Număr clase existente/ nivel de studiu:

	Grădinițe	Școli cu cl. I-IV	Școli cu cl. I-VIII	Licee și grupuri școlare	Școli postliceale
Total județ	434	228	779	570	5
Nr. grupe preșcolari	434	3	2	1	-
Nr. clase primar	-	139	275	52	-
Nr. clase gimnaziu	-	-	388	81	-
Nr. clase liceu (ciclul inferior) zi+seral	-	-	-	125	-
Număr clase liceu (ciclul superior) zi+seral	-	-	-	180	-
Nr. clase învățământ profesional (cl. IX-X)	-	-	-	24	-
Nr. clase învățământ profesional (an de completare)	-	-	-	25	-
Nr. clase învățământ simultan	-	84	97	-	-
Nr. clase peste efectivele legale	-	-	-	-	-
Nr. clase sub efective legale	-	2	11	17	-
Nr. clase arte	-	-	6	33	-
Nr. clase postliceal	-	-	-	32	5



Scăderea populației școlare, reorganizarea impusă, la finele anului școlar precedent, de necesitatea eficientizării cheltuielilor de personal care a dus la reducerea a 146 de posturi la nivel de județ, precum și reorganizarea ciclului liceal prin renunțarea la clasele a IX-a SAM, a avut următoarele efecte asupra numărului de clase/ nivel de învățământ:

Învățământ preșcolar:

- scăderea numărului de grupe care funcționează în cadrul celor 12 centre financiare de învățământ preșcolar, cu 6 grupe, comparativ cu anul școlar precedent

Învățământ primar și gimnazial:

- scăderea numărului de clase de învățământ primar cu 5 clase, comparativ cu anul școlar precedent și reducerea cu 50% a numărului de clase subefective la nivel gimnazial.

Învățământ liceal și profesional

- o creștere accentuată a numărului de clase de liceu – ciclul inferior, zi și seral, comparativ cu anul școlar precedent determinată de desființarea clasei a IX-a SAM

1. Rețeaua de învățământ – grupe existente/ nr. elevi – palate și cluburi

Clubul Sportiv Școlar (indicatori):

Nivel	Nr. grupe	Nr. elevi
Începători	26	420
Avansați	13	168
Performanță	11	107
Total	50	695

Atletism: Finale pe țară

1 medalie de bronz - Gherca Gabriel, pregătit de prof. Revesz Katalin

Lupte libere:

Campionatul Național pe Echipa Juniori II, organizat în orașul Onești - un loc I la fete, un loc II și un loc III la băieți

Etapa a III-a în cadrul Campionatului Național pe Echipa Juniori II - locul I la fete, un loc II și un loc III la băieți

Cupa României Juniori I - Bucșa Bucur, locul III

Handbal: Echipele masculine de juniori I, II, III și echipele feminine de junioare III și IV participă la Campionatul Național la categoriile de vârstă respective, clasamentul fiind în momentul de față intermediar.

Baschet: Echipele U 14, 15, 18 la masculin și U 14, 18, 20 la feminin participă la Campionatul Național la categoriile de vârstă respective, clasamentul fiind în momentul de față intermediar.

Jucători convocați la Loturi Naționale: U13 și U14 feminin și masculin: Mester Nagy Beáta, Szász Laura Zsuzsa, Szabó Bernadett - prof. Vánca Kato, resp. Sinka Aba; Kuti Nándor, Szabó Norbert, Szász Botond, Datner Arnold - prof. Nemes Áron

Gimnastică: Rezultate la finale pe țară:

- Vlej Zsombor Barna (antrenor: Bende József): **locul I. (campion național) la inele**, locul II. (medaliat cu argint) la paralele, locul III. (medaliat cu bronz) la individual compus și sol.

- Iordache Alexandru (antrenor: Bende József): **locul I. (campion național) la cal cu mânăre**

Fotbal: Două echipă participă la Campionatul Național al juniorilor de categoria A și B, iar 3 echipe participă în Campionatul județean de fotbal.

Palate și cluburi ale copiilor (indicatori):

Unitatea de învățământ	Nr. grupe	Nr. elevi
Palatul Copiilor Sf. Gheorghe	113	1168
Clubul elevilor Tg. Secuiesc	54	653
Clubul elevilor Covasna	68	848
Clubul elevilor Baraolt	54	629
Clubul elevilor Întorsura Buzăului	48	929
Total	334	4227

Cele mai importante concursuri organizate de Palatul și cluburile copiilor, pe semestrul I al anului școlar 2009-2010, au fost:

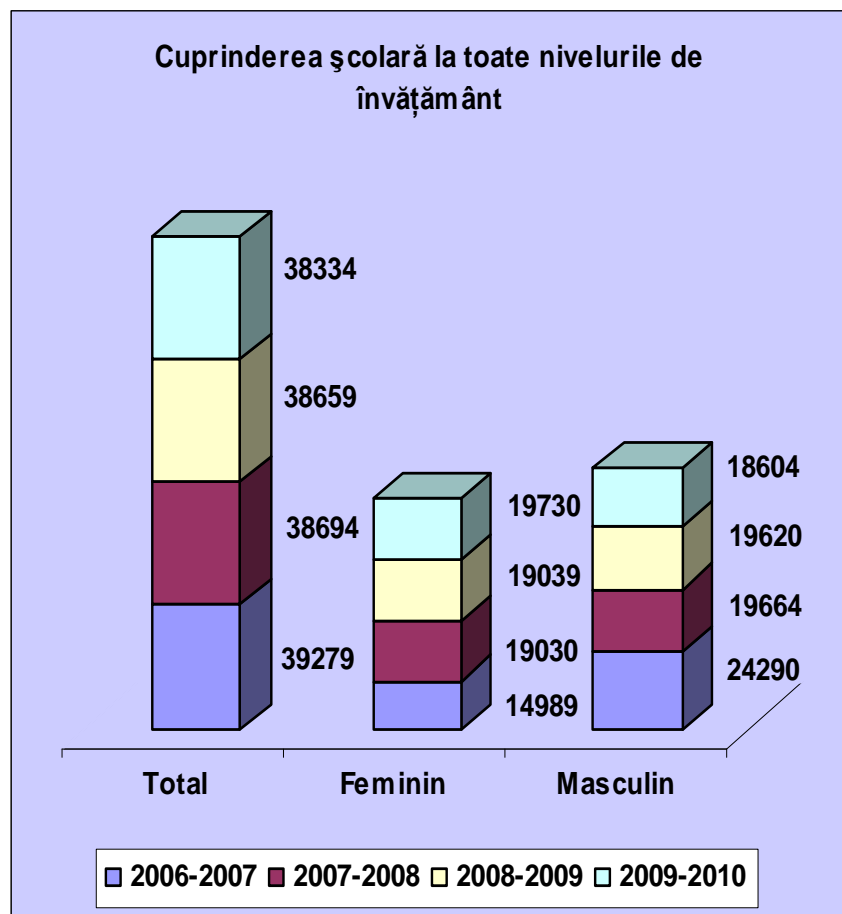
Nr. crt.	Numele proiectului	Organizator	Nr. participanți
1	Festivalul Dovleacului	Palatul Copiilor Sf. Gheorghe	600
2	Concurs județean de Aeromodelism	Clubul Copiilor Tg. Secuiesc	60
3	Concurs regional de RGA	Palatul Copiilor Sf. Gheorghe	48
4	Coronițe de Advent	Palatul Copiilor Sf. Gheorghe	700
5	Concertul de Crăciun	Clubul Copiilor Tg. Secuiesc	250
6	Trofeul GERAR – schi	Palatul Copiilor Sf. Gheorghe, Clubul Copiilor Int. Buzăului	100
7	Toamna în culori	Clubul Copiilor Covasna	89

Cuprinderea școlară în toate nivelurile de învățământ:

Evoluția efectivelor de elevi:

	2006-2007	2007-2008	2008-2009	2009-2010
Total	39279	38694	38659	38334
Feminin	14989	19030	19039	19730
Masculin	24290	19664	19620	18604

Obs. În calculul indicatorilor este inclus și învățământul preșcolar



Învățământ		2006 – 2007	2007-2008	2008-2009	2009-2010
Învățământ gimnazial	Total	8686	8673	8702	8786
	Urban	3801	4062	3937	3937
	Rural	4885	4611	4765	4849
Învățământ primar	Total	10527	10263	10248	10190
	Urban	4081	4264	3857	4217
	Rural	6446	5999	6391	5973
Învățământ gimnazial	Total	9282	9347	9333	9258
	Urban	4865	4945	4745	4707
	Rural	4417	4402	4588	4551
Învățământ liceal	Total	7651	7713	7814	8259
	Urban	7651	7713	7814	8259
	Rural	-	-	-	-
SAM + an de completare	Total	2856	2257	1815	967
	Urban	2799	2216	1799	967
	Rural	57	41	16	-
Învățământ postliceal	Total	277	441	747	874
	Urban	277	441	747	874
	Rural	-	-	-	-

Populația școlară a scăzut în acest an școlar cu 325 de elevi, comparativ cu anul școlar precedent, scăderea fiind pronunțată în cazul populației școlare masculine.

Scăderi ale numărului de copii/ elevi se constată în cazul fiecărui nivel de învățământ, cu excepția învățământului postliceal unde se constată o ușoară creștere a numărului de înscriși.

În cazul învățământului liceal, creșterea numărului de elevi este motivabilă prin scăderea numărului de elevi din învățământul de tip SAM în urma desființării claselor a IX-a.

a) învățământ preșcolar:

Vârsta	Populație existentă în județ	Copii cuprinși în învățământul preșcolar	Copii cuprinși în grupa pregătitoare
--------	------------------------------	--	--------------------------------------

Datele transmise de Institutul Județean de Statistică reflectă o ușoară creștere a numărului de copii cu vârste cuprinse între 3-7 ani, comparativ cu anul 2008, de la 12 508 copii la 12 700 copii în 2009, fapt care reflectă în perspectivă, tendința de


	Total	Urban	Rural	Total	Urban	Rural	Total	Urban	Rural
3-7 ani	12700	5588	7112	8786	3937	4849	1479	792	687

b) învățământ primar:

Clasa	Număr clase			Număr elevi		
	Total	Urban	Rural	Total	Urban	Rural
Clasa I	155	54	101	2515	1005	1510
Clasa a II-a	162	57	105	2673	1121	1552
Clasa a III-a	156	55	101	2513	1051	1462
Clasa a IV-a	160	55	105	2489	1040	1449
TOTAL	633	221	412	10190	4217	5973

c) învățământ gimnazial:

Clasa	Număr clase			Număr elevi		
	Total	Urban	Rural	Total	Urban	Rural
Clasa a V-a	127	51	76	2378	1099	1279
Clasa a VI-a	133	59	74	2340	1200	1140
Clasa a VII-a	137	62	75	2421	1265	1156
Clasa a VIII-a	130	57	73	2119	1143	976
TOTAL	527	229	298	9258	4707	4551



d) învățământ liceal:

Clasa	Număr clase		Număr elevi	
	Total	Urban	Total	Urban
Clasa a IX-a – zi	72	72	1823	1823

Clasa a X-a – zi	52	52	1318	1318
Clasa a XI-a – zi	50	50	1243	1243
Clasa a XII-a –zi	50	50	1183	1183
TOTAL ZI	224	224	5567	5567
Clasa a IX-a – seral	1	1	52	52
Clasa a X-a – seral	1	1	28	28
Clasa a XI-a – seral	1	1	30	30
Clasa a XII-a –seral	9	9	242	242
Clasa a XII-a seral	11	11	232	232
TOTAL SERAL	23	23	584	584
Clasa a IX-a – f. r.	4	4	154	154
Clasa a X-a – f. r.	5	5	147	147
Clasa a XI-a – f. r	5	5	176	176
Clasa a XII-a –f. r	6	6	195	195
Clasa a XIII-a f. r	6	6	211	211
TOTAL F.R.	26	26	883	883
Clasa a XII-a – după an de completare zi	21	21	441	441
Clasa a XIII-a – după an de completare zi	25	25	411	411
TOTAL RUTĂ PROGRESIVĂ ZI	46	46	852	852
Clasa a XII-a ruta progresivă seral	12	12	361	361
TOTAL RUTĂ PROGRESIVĂ SERAL	12	12	361	361
TOTAL GENERAL	331	331	8259	8259

e) SAM + anul de completare:

Clasa	Număr clase			Număr elevi		
	Total	Urban	Rural	Total	Urban	Rural
Clasa a IX-a – zi	-	-	-	-	-	-
Clasa a X-a – zi	24	24		469	469	
Clasa a XI-a –an de completare	25	25		498	498	
TOTAL	49	49		967	967	

Numărul de elevi înscriși în **învățământul de tip SAM** a înregistrat o scădere pronunțată în acest an școlar. Dacă în anul școlar 2008-2009 au funcționat în total 84 de clase cu 1815 elevi, în acest an școlar, în acest tip de învățământ, funcționează 49 de clase cu un total de 967 elevi, fapt motivabil, în principal, prin desființarea claselor a IX-a SAM începând cu anul școlar 2009-2010. Acest lucru a determinat o creștere a numărului de clase de învățământ liceal – ciclul inferior, zi și seral, cu 22 de

f) învățământ postliceal (de stat, cu taxă):

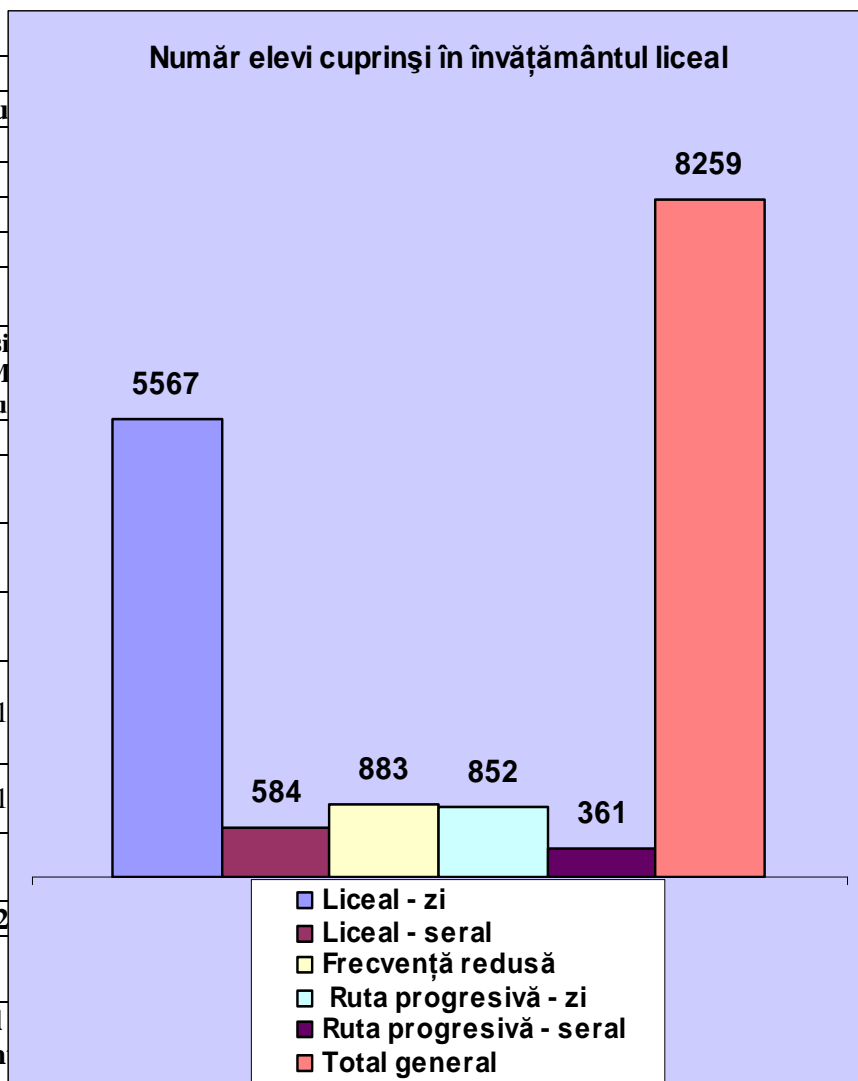
Anul	Număr clase			Număr elevi		
	Total	Urban	Rural	Total	Urban	Rural
Anul I	18	18		493	493	
Anul II	17	17		334	334	
Anul III	2	2		47	47	
TOTAL	37	37		874	874	

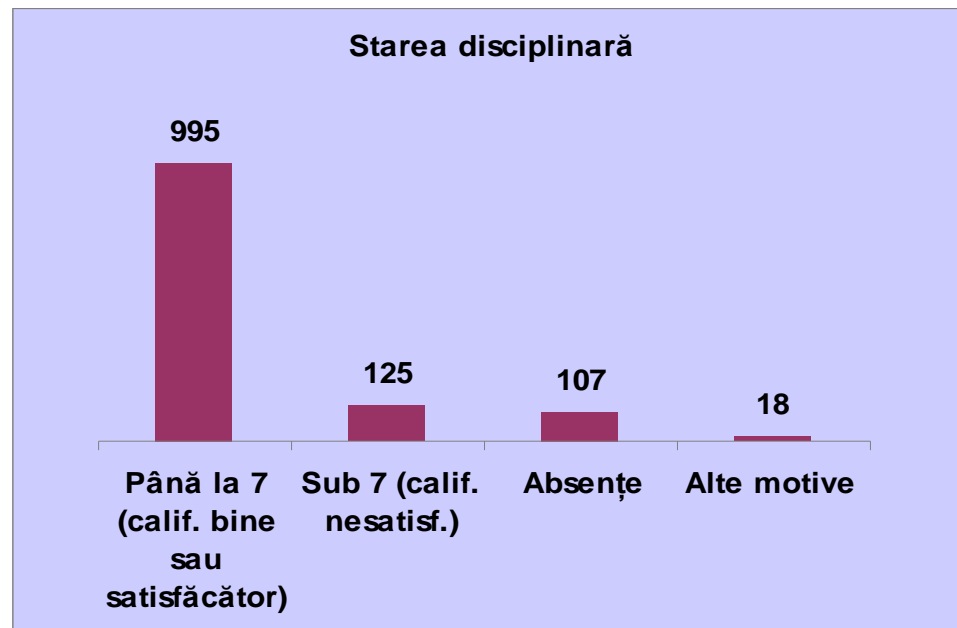
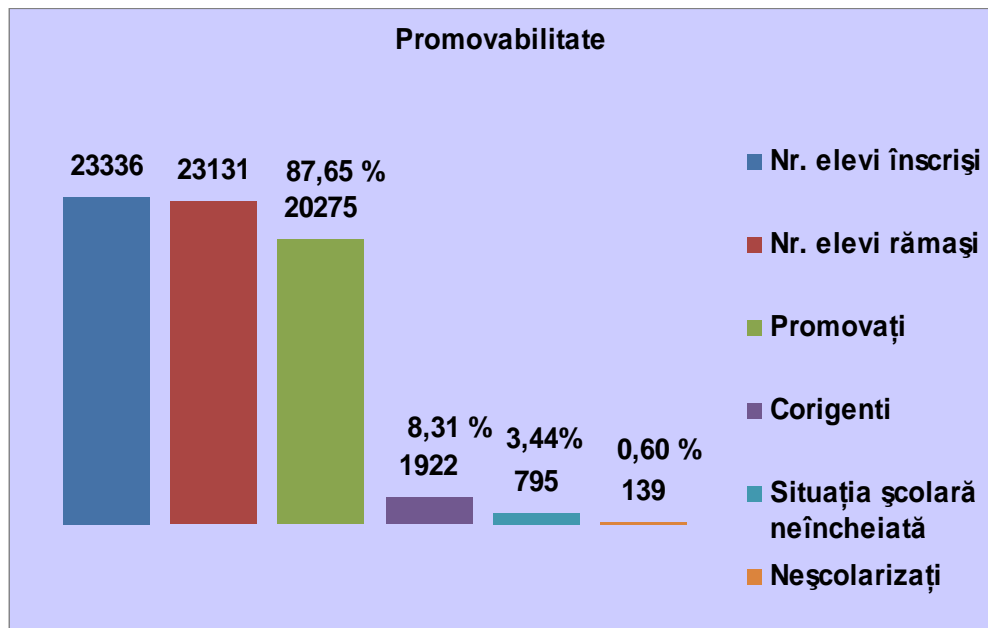
g) învățământ special

Tipuri de clase	Total clase/ elevi	Preșcolar	Primar	Gimnazial	Cl. IX-X deficiente grave	Profesii SAM Liceu
Clase școli speciale	21/ 161		8/ 60	11/ 86	2/ 15	
Grupe speciale de grădiniță integrate afiliate	2/ 12	2/ 12				
Clase speciale integrate I - VIII afiliate școlii speciale						
Clase speciale integrate I - VIII afiliate școlii de masă	4/ 38		2/ 14	2/ 24		
Clase profesionale integrate afiliate grupurilor școlare integratoare	2/ 13					2/ 1
Clase de liceu integrate afiliate grupurilor școlare						1/ 1
Integrări individuale și în grup						
Total clase/ elevi	29/ 224	2/ 12	10/ 74	13/ 110	2/ 15	3/ 2

Rezultatele centralizate ale elevilor:

Nivel de studiu	Nr. elevi înscriși	Nr. elevi rămași	Promovați		Corigenți				Total corigenți >4 obiecte	nemunciată	rizați	(Cam. bme - satisf.)	(Cam. nesatisf.)	Abs.	motive
			Nr.	%	1 ob.	2 ob.	3 ob.	4 ob.							
I-IV	10190	10079	9251	91,78	159	109	152	66	31	249	62	149	26	22	4
V-VIII	9258	9165	7556	82,44	541	269	181	95	70	380	73	607	61	51	10
IX-XII zi lic. teoretice	3579	3570	3287	92,41	155	51	8	6	14	45	4	232	38	34	4
IX-XIII seral lic teoretice	309	317	181	57,10	11	4	-	-	-	121	-	7	-	-	-
TOTAL	23336	23131	20275	87,65	866	433	341	167	115	795	139	995	125	107	18

Număr elevi cuprinși în învățământul liceal


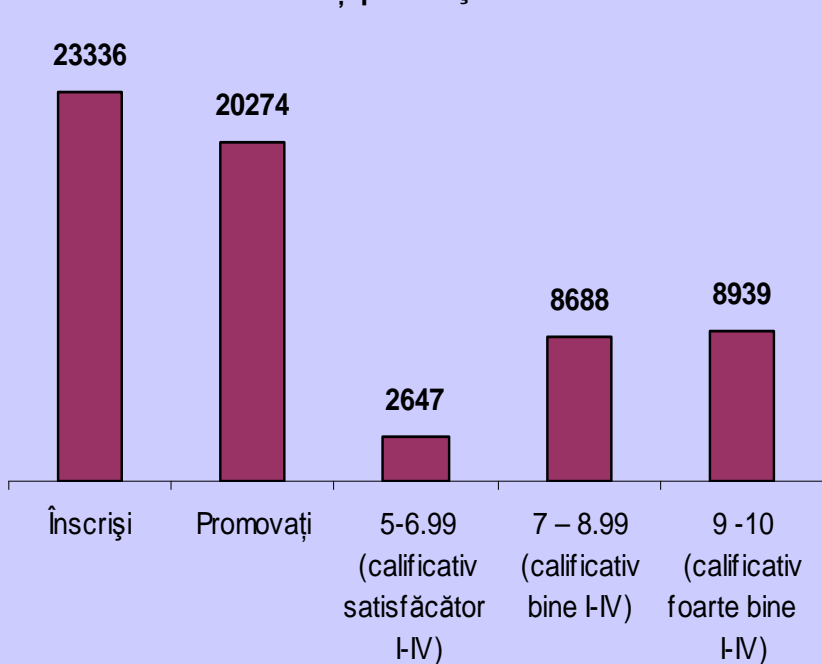


3. Rezultatele elevilor

Elevi promovați pe medii:

Nivel învățământ	Înscriși	Promovați	5-6.99 (calificativ satisfăcător – I-IV)	7 – 8.99 (calificativ bine – I-IV)	9 -107 – 8.99 (calificativ foarte bine – I-IV)
Primar	10190	9251	1603	2843	4805
Gimnazial	9258	7556	824	3874	2858
Liceal zi – lic. teoretice	3579	3286	153	1862	1271
Liceu FR – lic. teoretice	309	181	67	109	5
TOTAL	23336	20274	2647	8688	8939

Promovați pe tranșe de medii



Din totalul de 23336 elevi înscriși, au fost declarați promovați, la sfârșitul semestrului I al anului școlar 2009-2010, 20274 elevi, ceea ce înseamnă o promovabilitate de 87,65%.

Distribuția pe tranșe de medii (inclusiv calificativele corespunzătoare din ciclul primar), comparativ cu situația existentă la sfârșitul semestrului I al anului școlar 2008-2009, se prezintă procentual astfel:

Semestrul I - an școlar	5-6.99 (calificativ satisfăcător – I-IV)	7 – 8.99 (calificativ bine – I-IV)	9 -107 – 8.99 (calificativ foarte bine – I-IV)
2008-2009	13,57%	45,53%	40,90%
2009-2010	13,06%	42,85%	44,09%

Se constată o creștere procentuală în intervalul de medii 9-10, cu o scădere mai pronunțată în intervalul de medii 7-8,99. Creșterea procentuală a intervalului de medii 9-10 este mai evidentă în cazul învățământului gimnazial, în vreme ce în cazul învățământului liceal creșterea s-a produs în intervalul de medii 7-8,99.

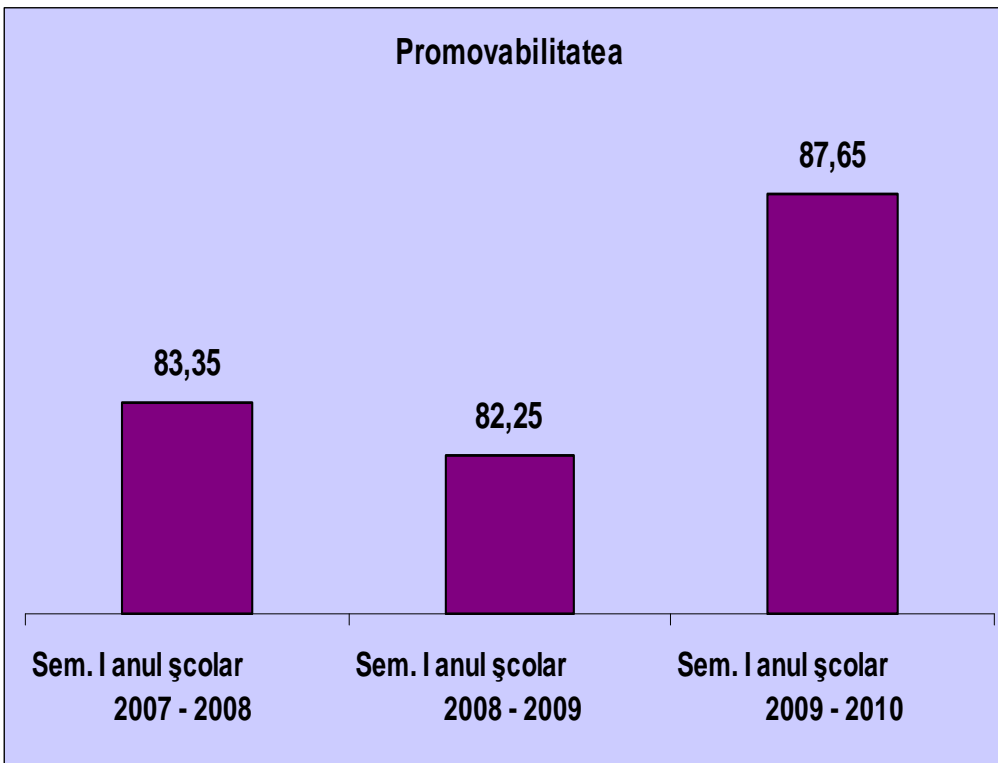
Nu s-au luat în calcul rezultatele învățământului profesional și SAM.

Analiza comparativă:

Indicatori		Anul școlar 2007-2008 Sem. I	Anul școlar 2008 – 2009 Sem. I	Anul școlar 2009 – 2010 Sem. I
Promovabilitate		83,35%	82,25%	87,65
Corigenți		10,28%	9,82%	8,31
Situația șc. neîncheiată		5,59%	7,22%	3,59
Note scăzute la purtare	până la 7	8,79% (2065 elevi)	7,15% (2049 elevi)	4,30% (995 elevi)
	sub 7	1,07% (349 elevi)	1,09% (315 elevi)	0,54% (125 elevi)
Neșcolarizați		0,71% (167 elevi)	0,68% (197 elevi)	0,60% (139 elevi)

4. Resurse umane

Promovabilitatea



Procentul de promovare

obținut la finele semestrului I al anului școlar 2009-2010 a cunoscut o creștere cu 5,40 % comparativ cu sfârșitul semestrului I al anului școlar precedent. Din analiza rezultatelor obținute de elevii din județul Covasna la sfârșitul semestrului I al acestui an școlar reiese o îmbunătățire a situației școlare, comparativ cu aceeași perioadă a anului școlar 2008-2009:

- în cazul corigenților se constată o scădere procentuală de 1,51%
- procentul elevilor cu situația școlară neîncheiată a scăzut, procentual, cu 3,63%

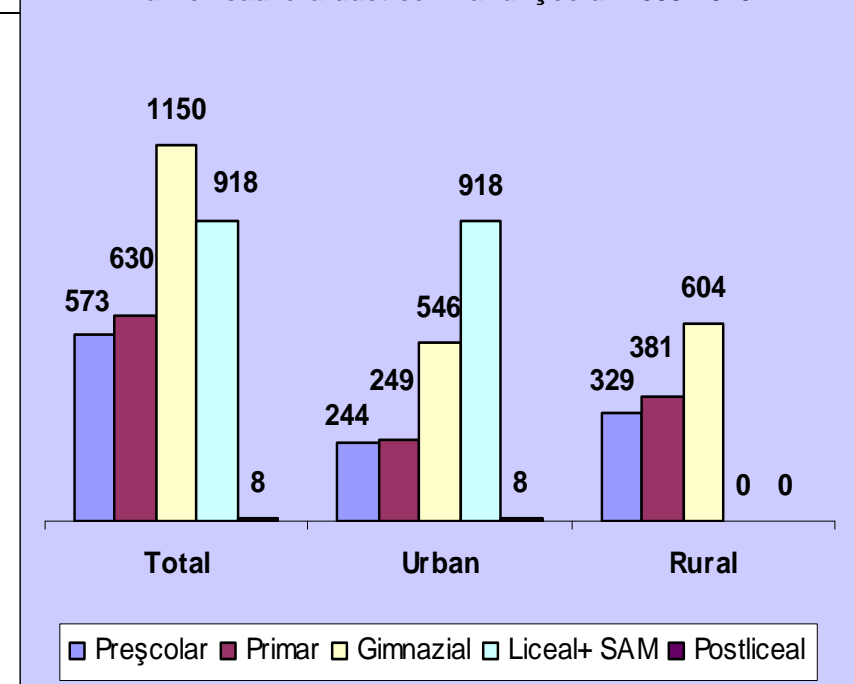
În privința **stării disciplinare** a elevilor se constată o îmbunătățire simțitoare: procentul elevilor cu note scăzute la purtare în intervalul 7-9, a scăzut de la 7,22% la 4,30%, în vreme ce procentul elevilor cu note la purtare sub 7 a scăzut de la 1,09% la 0,54% , comparativ cu finele semestrului I al anului școlar 2008-2009.

Numărul de cadre didactice pe niveluri de învățământ și medii de rezidență în perioada 2004 – 2010:

Anul școlar		Preșcolar	Primar	Gimnazial	Liceal+ SAM	Postliceal
2005-2006	Total	523	681	1 669	800	11
	Urban	226	251	801	797	11
	Rural	297	430	868	3	-
2006-2007	Total	533	681	1 659	781	8
	Urban	248	244	808	777	8
	Rural	285	437	851	4	-
2007-2008	Total	439	678	1650	762	9
	Urban	210	244	797	759	9
	Rural	229	434	853	3	-
2008-2009	Total	452	679	1251	927	9
	Urban	222	244	598	925	9

Nr. **elevilor neșcolarizați** a înregistrat o ușoară scădere, de la 0,68% (197 elevi) la finele primului semestru al anului școlar 2008-2009, la 0,60% (139 elevi)

Număr cadre didactice în anul școlar 2009-2010



	Rural	230	435	653	2	-
2009-2010	Total	573	630	1150	918	8
	Urban	244	249	546	918	8
	Rural	329	381	604	0	0

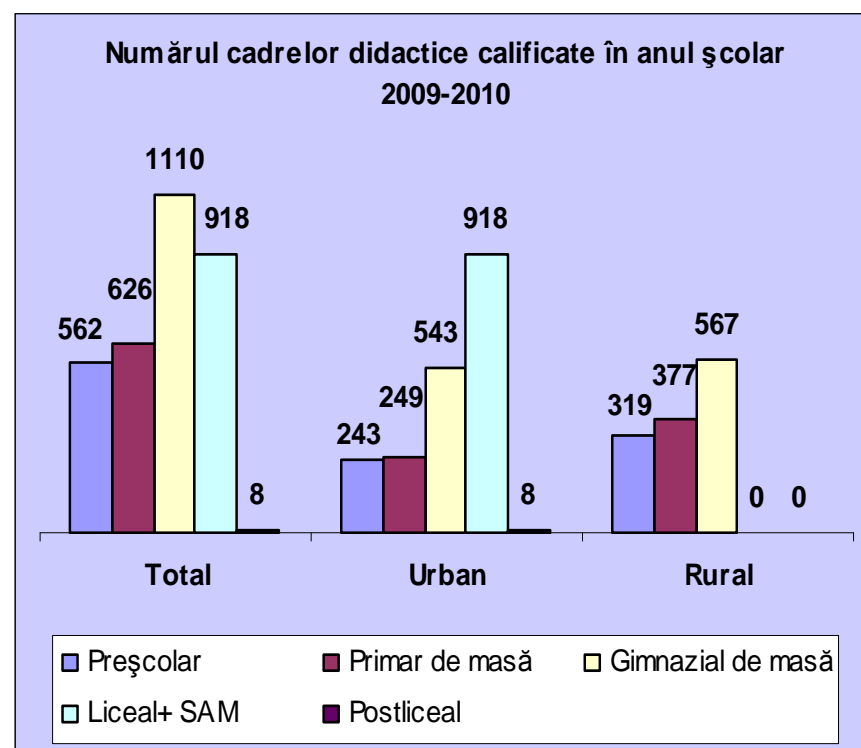
Acoperirea posturilor didactice în anul școlar 2009-2010:

Nr. total posturi didactice	Titulari	PCO	Calificați	Asociat	Pensionari	Calif. în alt domeniu	În curs de calificare	Cu studii medii
3271,75	2440	111,25	601,5	22,5	41,5	13	40	2

Se constată o creștere a numărului de cadre didactice care predau în învățământul preșcolar, simultan cu scăderea numărului de cadre didactice care predau la alte niveluri de învățământ, comparativ cu anul școlar 2008-2009. În luna august 2009 au fost reduse, la nivel de județ, un număr de 146 posturi.

Ponderea cadrelor didactice calificate pe niveluri de învățământ, în perioada 2004 – 2010:

		Preșcolar	Primar de masă	Gimnazial de masă	Liceal+ SAM	Postliceal
2005- 2006	Total	500	656	1 473	798	12
	Urban	226	251	774	795	12
	Rural	274	405	699	3	-
2006 -2007	Total	517	669	1 571	779	8
	Urban	248	244	801	775	8
	Rural	269	425	770	4	-
2007-2008	Total	427	676	1597	755	9
	Urban	210	244	797	752	9
	Rural	217	432	800	3	-
2008-2009	Total	442	679	1241	927	9
	Urban	222	244	598	925	9
	Rural	220	435	643	2	-
2009-2010	Total	562	626	1110	918	8



Urban	243	249	543	918	8
Rural	319	377	567	0	0

Comparativ cu anii anteriori, se constată o creștere semnificativă a numărului de cadre didactice titularizate în acest an:

Anul	2004	2005	2006	2007	2008	2009
Nr. candidați titularizați	98	89	63	86	145	179

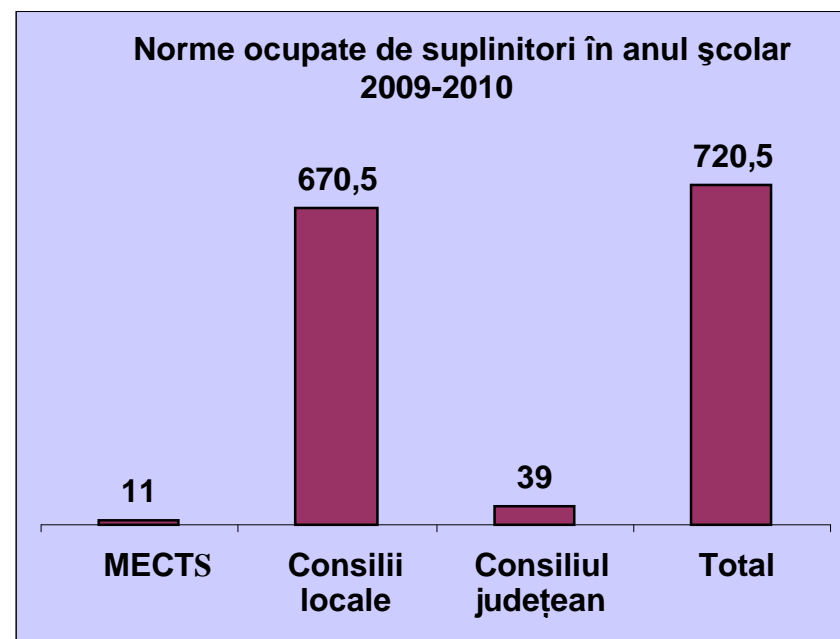
În ultimii ani se constată o creștere accentuată a numărului de titulari la limba și literatura română, limba maghiară-maternă, limbi străine, discipline economice. Prezentăm datele statistice la limba și literatura română, la celelalte discipline situația este asemănătoare.

Anul	2004	2005	2006	2007	2008	2009
Nr. titularizări la limba și literatura română	5	11	11	10	30	32

Situația detașărilor: detașare în interesul învățământului pentru restrângere nesoluționată: 23 cadre, detașare în interesul învățământului: 79 cadre didactice, detașări la cerere: prin continuitate: 4, prin concurs/ concurs specific: 94, nr. cadre didactice detașate în primul an după titularizare: 76

Norme ocupate de suplinitori calificați/ necalificați/ în curs de calificare:

Categorie cadre	MECT	Consilii locale	Consiliul Județean	Total
Total suplinitori	11	670.5	39	720.5
Suplinitori calificați, din care:	11	618.5	36	665.5
Suplinitori calificați urban	11	243	17	271
Suplinitori calificați rural	-	375.5	19	394.5
Suplinitori în curs de calificare, din care:	-	50	3	53
Suplinitori în curs de calificare urban	-	4	-	4
Suplinitori în curs de calificare rural	-	46	3	49
Suplinitori necalificați, din care:	-	2	-	2
Suplinitori necalificați urban	-	-	-	0
Suplinitori necalificați rural	-	2	-	2



Pe baza notelor din iulie au fost ocupate 429 posturi, din care 177 posturi ocupate prin continuitate suplinitoare (pe baza notelor din iulie 2007 și iulie 2008).

Concursul de suplinitoare din august 2009:

- Candidați participanți la concurs: 204, note sub 5: 5; note între 5-6,99: 58; note între 7-10: 141

Datorită scăderii numărului de posturi și a creșterii numărului de cadre didactice calificate, numărul orelor rămase pentru cumul/ plata cu ora a scăzut semnificativ în comparație cu anii anteriori.

- Număr posturi ocupate prin PCO/ cumul de funcții-personal didactic titular/ suplinitor: 111,25,
- Număr posturi ocupate de pensionari: 41,5,
- Număr posturi ocupate de personal didactic asociat: 22,5.

În lipsa personalului didactic calificat, au fost angajate 55 cadre didactice fără studii corespunzătoare postului, din care 13 calificați în alt domeniu, 40 în curs de calificare și 2 cu studii medii.

Nivel	Cadre didactice	Elevi	Număr elevi/cadru didactic
Preșcolar	573	8774	15,31
Primar	630	10116	16,05
Gimnazial	1150	9368	8,14
Liceu+SAM +Școală postliceală	926	10076	10,88
TOTAL	3279	38334	11,69

Evoluția posturilor didactice în perioada 2003-2009:

Anul	Posturi didactice
2003	3635
2004	3501
2005	3491
2006	3459
2007	3475.5
2008	3425
2009	3271.75

Raportul număr elevi/ număr personal didactic auxiliar

Nr. personal didactic auxiliar	Total elevi	Număr elevi/cadru didactic auxiliar
369	38334	103,8

Raportul număr elevi / număr personal nedidactic

Personal nedidactic	Elevi	Număr elevi/cadru didactic
843	38334	45,4

Raportul numeric între categoriile de personal

Tipul de personal	Norme cu finanțare MECT	Norme cu finanțare consilii locale	Norme cu finanțare Consiliul Județean	Total norme
Personal didactic	79	3107.25	85.5	3271.75
Personal didactic auxiliar	19	349.5	19	387.5
Personal nedidactic	37.5	821.75	21	880.25
Total general	135.5	4278.5	125.5	4539.5

Situația numerică a cadrelor didactice pe tranșe de vechime

Pe grupe de vechime								
Sub 5 ani	Între 5-10 ani	Între 10-15 ani	Între 15-20 ani	Între 20-25 ani	Între 25-30 ani	Între 30-35 ani	Peste 35 ani	Total
735	622	498	355	310	288	316	155	3279

Discipline deficitare și cu supranumerar

Nr. crt.	Situația	Disciplinele
1.	Deficitare	Matematică, fizică, chimie în mediul rural
2.	Cu supranumerar	Educație fizică și sport, educatoare, învățători

5. Asigurarea calității învățământului

Centralizator inspecții realizate pe semestrul I – an școlar 2009-2010:

Tipuri de inspecție	Nr. școli inspectate			Nr. cadre didactice inspectate			Nr. zile inspecție efectuate		
	U	R	Total	U	R	Total	U	R	Total
RODIS - școli	4	-	4	139	3	142	152	6	158
RODIS - grădinițe	3	1	4	22	3	25	19	3	22
Total RODIS	7	1	8	235	25	260	244	30	274
Inspecții tematice teritoriale	40	26	66	41	24	65	41	29	70
Inspecții de specialitate	95	85	180	93	102	195	144	106	250
Inspecții speciale	227	193	420	227	193	420	227	193	420
Inspecții de revenire	4	6	10	4	5	9	4	6	10
Anchete	1	7	8	2	5	7	7	6	13
Total inspecții	374	318	692	602	354	956	667	370	1037

Inspecții de tip RODIS (inspecții generale), au fost realizate în următoarele centre financiare:

- Școala cu clasele I-VIII „Petofi Sandor” Tg. Secuiesc
- Școala cu clasele I-VIII „Turoczi Mozes” Tg. Secuiesc
- Școala cu clasele I-VIII „Varadi Jozsef” Sf. Gheorghe
- Școala cu clasele I-VIII „Neri Szent Fulop” Sf. Gheorghe
- GPP „Gulliver” Sf. Gheorghe

1. Obiective generale ale inspecției școlare:

1.1. Asigurarea și evaluarea calității în educație.

- Ameliorarea calității procesului de învățământ sub aspect conceptual, acțional, evaluativ;
- Îmbunătățirea prestației cadrelor didactice la clasă;
- Obținerea de valori adăugate în performanțele școlare și extrașcolare ale elevilor;
- Sprijinirea și consilierea cadrelor didactice în vederea eficientizării procesului de predare-învățare-evaluare și de atingere a standardelor de performanță de către elevi;
- Creșterea aportului inspecției școlare în asigurarea calității procesului instructiv educativ.

1.2. Eficientizarea inspecției școlare: valorificarea inspecției, consiliere și reglare

- Creșterea aportului inspecției școlare în monitorizarea și evaluarea procesului instructiv-educativ și a performanțelor educaționale atinse de elevi, în diminuarea disfuncțiilor

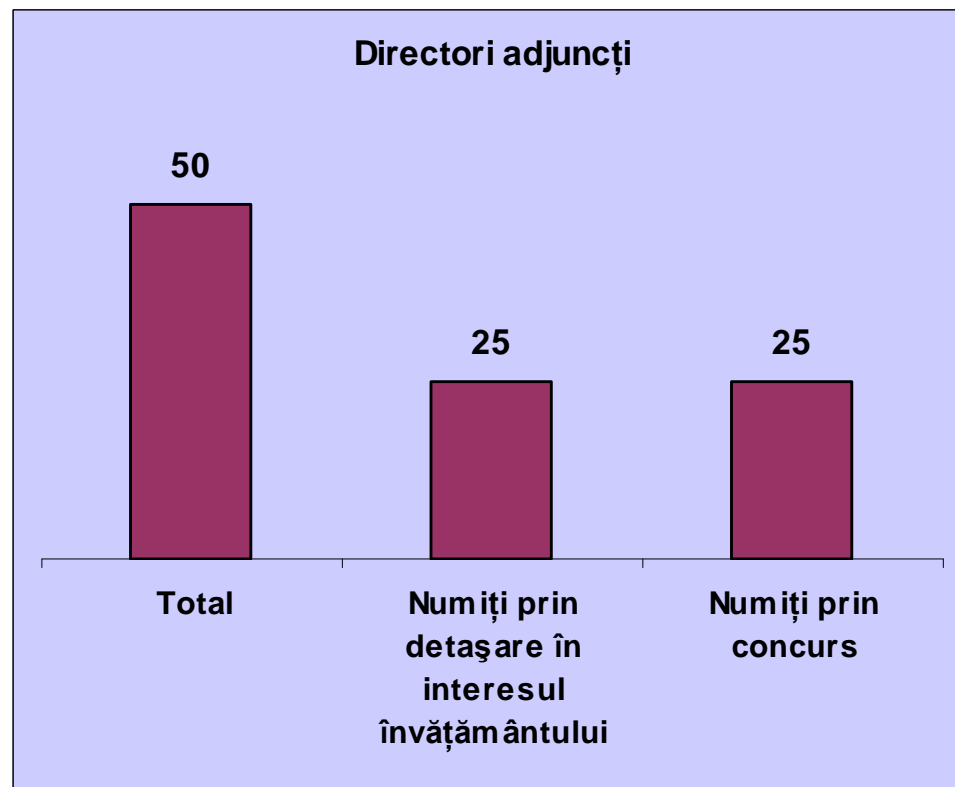
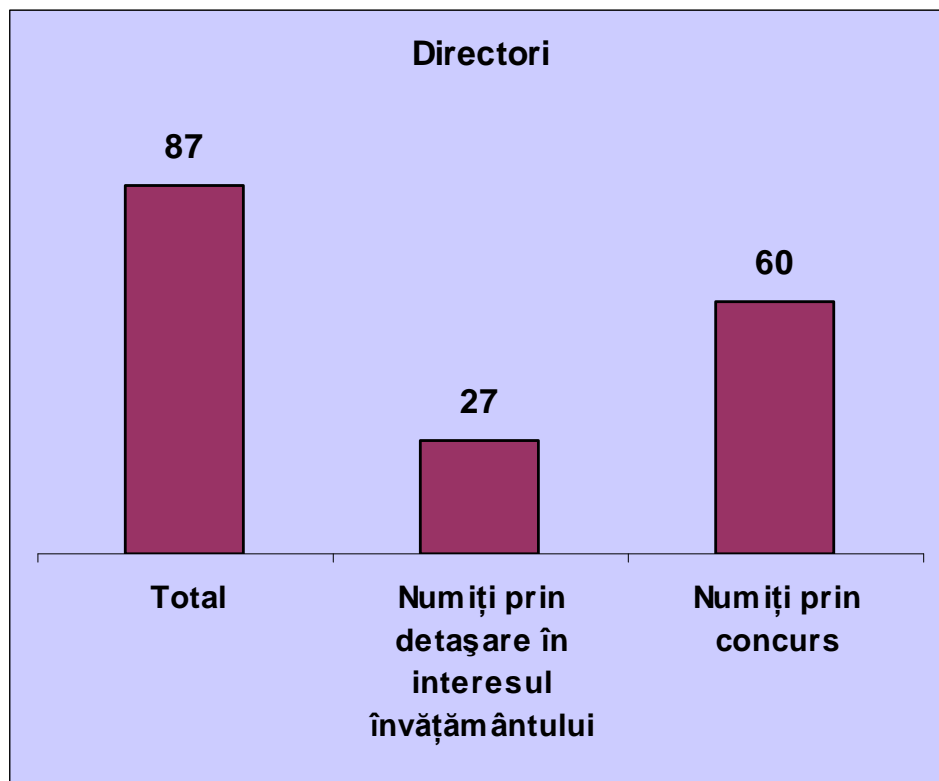
5. Asigurarea calității învățământului – asigurarea unui management de calitate

Concluziile în urma inspecției teritoriale nr. 1 – v. Anexa 1

Concluzii în urma inspecțiilor generale, de specialitate, speciale și de revenire – v. Anexa 2

Încadrarea cu directori și directori adjuncți

Directori			Directori adjuncți		
Numiți prin concurs	Numiți prin detașare în interesul învățământului	Total	Numiți prin concurs	Numiți prin detașare în interesul învățământului	Total
60	27	87	25	25	50



5. Asigurarea calității învățământului – Perfecționarea cadrelor didactice

Număr cadre didactice înscrise la grade didactice:

Grad didactic	Sesiune (serie)	Nr cadre didactice
Definitivat	2010	172
Grad didactic II	2010	129
Grad didactic II	2011	143
Grad didactic I	2008-2010	88
Grad didactic I	2009-2011	94
Grad didactic I	2010-2012	62
TOTAL		688

Situația în intervalul 2003-2010:

Anul școlar	Nr. cadre înscrise
2009-2010	688
2008-2009	682
2007-2008	570
2006-2007	537
2005-2006	590
2004-2005	621
2003-2004	625

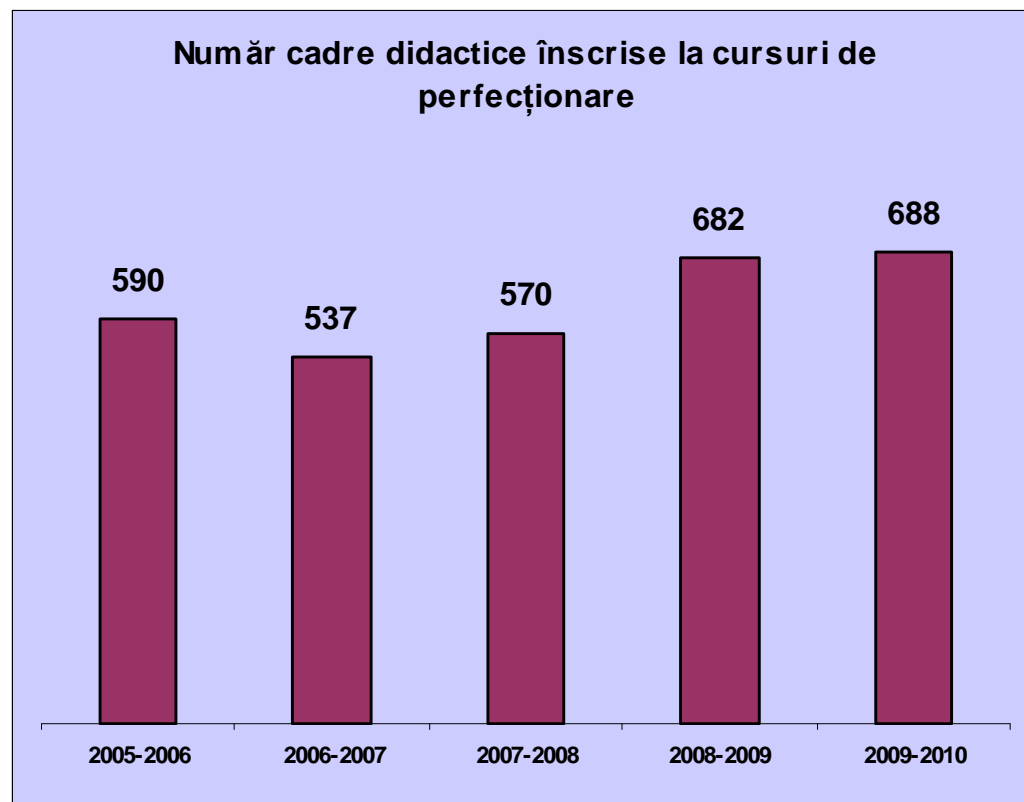
Pe parcursul anului școlar 2009-2010 sunt înscrise în procesul de perfecționare prin grade didactice un număr de 688 cadre didactice.

Efectuând comparație pe ultimii 7 ani se constată că numărul de cadre didactice înscrise la această formă de perfecționare este cel mai ridicat în acest an școlar.

Este în ușoară scădere numărul educatoarelor și învățătorilor înscriși la definitivat, în schimb a crescut numărul profesorilor de limba română și limbi moderne, datorită creșterii numărului absolvenților la aceste discipline.

Numărul cadrelor didactice înscrise la gradele didactice II și I este relativ constant. Din totalul de 420 de inspecții efectuate pe parcursul semestrului I. 92 au fost efectuate de către inspectorii de specialitate, iar 328 de către profesorii metodiști la cele 20 de discipline vizate (cf. anexelor).

Date referitoare la inspecțiile de perfecționare – v. Anexa 3



5. Asigurarea calității învățământului – Formarea cadrelor didactice – extras din Raportul CCD pe semestrul I al anului școlar 2009-2010

Principalul obiectiv al casei Corpului Didactic îl reprezintă formarea continuă a cadrelor didactice, a personalului didactic auxiliar și de conducere din unitățile de învățământ de pe raza județului. Situația din acest an școlar însă diferă mult de cea din anii anteriori, respectiv lipsa bugetului alocat pentru activități de formare a determinat proiectarea ofertei și desfășurarea programelor de formare într-o manieră deosebită, după cum urmează:

Oferta de programe de formare proprii ale Casei Corpului Didactic pentru anul școlar 1009-2010 cuprinde pe de o parte programele oferite de cadrele didactice voluntare, respectiv acele cadre didactice, care au obligativitate de 2 ore și doresc, conform cererii depuse la începutul anului școlar și aprobate de Consiliul de Administrație, să susțină formări, iar pe de altă parte acele programe care se vor derula în funcție de alocarea bugetului în anul financiar 2010. Există de asemenea o categorie de programe, care se realizează în parteneriat cu organizații civile și Casa Corpului Didactic elaborează doar Adeverințele pe baza documentelor care atestă participarea cadrelor la cursuri. Cursurile acreditate cuprinse în ofertă vor intra în discuție doar începând cu al II-lea semestru, având în vedere că ele vor fi finanțate din fonduri europene pe bază de proiect.

Cursuri derulate pe semestrul I al anului școlar 2009-2010:

Cursuri oferite de voluntari

Nr. crt.	Denumirea cursului	Nr. ore	Grupul țintă	Perioada	Nr. participanți
2	Ce spui, când spui, cum spui	40	educatoare, învățători, institutori din învățământul preșcolar, profesori, directori/directori adjuncți, maiștri-instructori	ianuarie – aprilie 2010	43
4	Inteligență emoțională: eficacitate profesională	60	educatoare, învățători, profesori	noiembrie 2009 – februarie 2010	21
5	Inteligență emoțională: eficacitate profesională II	40	cadre didactice care au participat la programul de formare: <i>Inteligență emoțională – eficacitate profesională</i> în perioada (2007-2008, 2008-2009)	ianuarie – aprilie 2010	18

Cursuri oferite în funcție de buget

Nr. crt.	Denumirea cursului	Nr. ore	Grupul țintă	Perioada	Nr. participanți
1.	Character first!	48	învățători, diriginți, profesori	noiembrie 2009 – iunie 2010	27

Cursuri în parteneriat – contra cost

Nr. crt.	Denumirea cursului	Nr. ore	Grupul țintă	Perioada	Nr. participanți
1.	Formarea abilităților practice	20	educatoare, învățători	noiembrie 2009, aprilie 2010	193

6. Facilități acordate elevilor

venitu

elevii si studenții proveniți din familiile cu

Nivelul de educație	Nr. mediu lunar de beneficiari 2009	Total sume plătite în 2008 LEI	Total sume plătite în 2009 LEI
Învățământ primar	165	168.531	138.679
Învățământ gimnazial	72	103.879	60.658
Învățământ liceal	26	35.595	21.868
TOTAL	263	308.005	221.205

"Bani de liceu" - acordarea unui sprijin financiar elevilor proveniți din familiile cu venituri reduse conform HG nr.1488/2004 privind aprobarea criteriilor și a cuantumului sprijinului financiar ce se acordă elevilor în cadrul Programului național de protecție socială "Bani de liceu":

Nivelul de educație	Nr. mediu lunar de beneficiari 2009	Total sume plătite în 2008 LEI	Total sume plătite în 2009 LEI
Învățământ liceal inclusiv școli de arte și meserii - TOTAL din care:	1.241	1.907.664	1.867.477
Clasa IX	267	472.972	401.787
Clasa X	278	484.439	418.335
Clasa XI	352	493.038	529.697
Clasa XII	344	457.215	517.658

Burse școlare:

Categorია de bursă	Clasele I-VIII		Clasele IX-XII		Total sume plătite în 2009 LEI
	Nr. bursieri	Cuquantum	Nr. bursieri	Cuquantum	
Burse de merit	-	-	79	18 lei/lună	11.283
Burse de studiu	-	-	125	16 lei/lună	15.505
Burse sociale, din care:	760	24 lei/lună	382	28 lei/lună	328.883
- orfani, bolnavi	488	24 lei/lună	320	28 lei/lună	240.053
- mediul rural	77	24 lei/lună	-	28 lei/lună	15.618
- venit mic	195	24 lei/lună	61	28 lei/lună	72.890
- revoluționari	-	-	1	28 lei/lună	322
TOTAL	760	x	586	x	355.671

6. Facilități acordate elevilor și cadrelor didactice

Decontare facilități de transport elevi:

Explicații	Nr. mediu de beneficiari 2009	Total sume plătite în 2008 LEI	Total sume plătite în 2009 LEI
------------	-------------------------------	--------------------------------	--------------------------------

Art.4 din Ordinul 329/13.02.2007 sume alocate de M.E.C.I. prin I.S.J.	3.633	1.566.494	1.698.242
--	--------------	------------------	------------------

Manuale școlare:

	2007-2008	2008-2009	2009-2010
Suma alocată de MECTS	570.824	381.889	109.264 lei
Nr. edituri cu care s-a încheiat contract	38	32	15
Nr. titluri de manuale contractate	493	440	70
Nr. manuale primite	84.794	61.330	18.355

FACILITĂȚI PENTRU CADRE DIDACTICE

Explicații	Nr. mediu de beneficiari 2009	Total sume plătite în 2008 LEI	Total sume plătite în 2009 LEI
Legea nr. 315/2006 privind stimularea achiziționării de cărți sau programe educaționale pe suport electronic Cuantum 2009: 130 lei/beneficiar	2.881	1.022.940	374.442

Alte informații:

În anul 2009 Consiliul Județean Covasna a asigurat fonduri pentru finanțarea concursurilor pe obiecte de învățământ și meserii, tehnico-aplicative, științifice, de creație, a concursurilor și festivalurilor cultural-artistice, a campionatelor și concursurilor sportive școlare - etapa județeană : drepturile elevilor, cadrelor didactice, ale membrilor comisiilor, juriilor și arbitrajelor, precum și alte cheltuieli organizatorice în sumă de 116.288 lei.

7. Programe de investiții - Îmbunătățirea mediului educațional din școli

Proiecte / programe

Nr. unități școlare implicate	Amplasarea		Proiectul / programul			
	R	U	Scop/ obiective	Finanțate (detaliat)	Stadiul derulării	Evaluare / indicatori de progres
3	3	0	Reabilitarea infrastructurii școlare	PRIS: Cofinanțare europeană BIRD, BEI, Guvernul	Lucrările de consolidare si reabilitare au fost terminate de constructor. Recepția a fost efectuată în luna august 2009 la două unități;	Cca. 350 de elevi vor beneficia de școli reabilite

				României	La 1 unitate din mediul rural lucrările sunt în execuție	
4	0	4	Dezvoltare învățământ profesional	PHARE TVET Cofinanțare Europeană	Lucrări executate. Recepția finală a lucrărilor s-a făcut în lunile aprilie-iunie 2009.	Cca. 2200 elevi beneficiari de ateliere moderne pentru învățământul profesional
5	21	-	Îmbunătățirea parteneriatului dintre școală și comunitate	Runda 2- Banca Mondială + Guvern Runda 3 – Banca Mondială + Guvern Runda 4 Banca Mondială + Guvern	12 proiecte implementate (finalizate) 9 proiecte finalizate 3 proiecte finalizate	Creșterea gradului de participare a părinților la activitățile extrașcolare (20%) Întărirea relațiilor intercomunitare (10%) Ridicarea gradului de informare a membrilor comunității (50%) Creșterea capacității de colaborare și a muncii în echipă (50%) Implicarea activă a reprezentanților comunității locale în viața școlii

Dezvoltarea instituțională

Campusuri școlare în curs de execuție	Campusuri școlare nou construite	Număr școli informatizate în mediul rural	Număr școli conectate la internet		Număr școli incluse în programe PHARE TVET – ateliere școlare
			Urban	Rural	
4	0	43	32	43	4

Situația unităților școlare

Număr unități școlare propuse pentru reabilitare	Din care		Proveniența fondurilor (H.G., Primăriei, M.E.C.T, etc.)	Număr școli cuprinse în proiecte de reabilitare cu finanțare externă
	Clădiri vechi de construit	Clădiri care necesită reabilitări și reparații		
10	3	7	HG 655/ 2009	3

8. Cheltuieli pentru educație

Din analiza unor indicatori privind cheltuielile publice pentru educație pe anul financiar 2009 , se constată următoarele:

- Cheltuielile publice pentru educație din totalul cheltuielilor publice pe nivel județean** are în medie o pondere de 13,84% , nivel satisfăcător , comparativ cu realizările acestui indicator pe plan național, luând în considerare actualul context internațional și măsurile financiare de anticriză a politicii bugetare (Anexa 4)
- Din **situația centralizatoare a cheltuielilor publice pentru educație** rezultă următoarele:

I. Din situația întocmită pe nivele de învățământ reiese că la ciclul secundar inferior s-au înregistrat cele mai ridicate costuri, în medie 36,03%, beneficiarii acestui nivel de învățământ reprezintă un procent de 33,08% din populația școlară din județ;

II. Ponderea contribuției factorilor finanțatori de acoperire a costurilor se prezintă astfel:

- a) 74,68 % este cota din TVA repartizată consiliilor locale pentru salarii și burse ;
- b) 11,96% reprezintă contribuția consiliilor locale pentru întreținerea și funcționarea unităților de învățământ;
- c) 11,09 % s-a asigurat din bugetul MECTS în sumă de 18.995.996 lei , pentru următoarele tipuri de cheltuieli (lei):
 - perfecționarea cadrelor didactice 195.985
 - cheltuieli examene naționale..... 421.258
 - olimpiade, concursuri și competiții sportive 579.441
 - manuale școlare..... 109.233
 - ajutor financiar conf. Legii 269/2004 (200 Euro)..... 221.205
 - rechizite școlare conf. OG. 33/2001..... 154.052
 - transport elevi conform Legii nr. 291/2006.....1.698.242
 - program național “Bani de liceu”- HG. 1488/2004....1.867.477
 - ajutor financiar conf. Legii nr. 315/2006 (100 Euro)... 374.442
 - transferuri din bugetul de stat către bugetele locale....2.136.000
 - cheltuieli de capital..... 5.759.916
 - cheltuieli de personal a ISJ și unități conexe.....5.073.791
 - cheltuieli de întreținere și funcționare a ISJ și unități conexe.....404.954

8. Cheltuieli pentru educație

Cheltuielile personale reprezintă 77,9 1 % din totalul cheltuielilor pentru educație, cheltuieli cu cea mai mare pondere, ceea ce rezultă din situația cheltuielilor întocmită pe titluri bugetare.

3. Nivelul costurilor medii pe elev pe anul 2009 este de 4.282,41 lei /elev față de 4.835,75 lei/elev din anul precedent, nivel satisfăcător. S-au înregistrat diferențieri de costuri mai ales între medii urban-rural și trepte de învățământ. Principalii indicatori care reflectă și explică nivelul/gradul de finanțare a instituțiilor de învățământ, sunt:

- costurile medii pe elev calculate pe medii (urban-rural), și trepte de învățământ;
- ponderea cheltuielilor pe surse de finanțare (buget de stat, local și alte venituri) în total cheltuieli;
- numărul de elevi pe total posturi, pe medii și trepte de învățământ, din care: pe post didactic și cel auxiliar și nedidactic.

Anexa 4 prezintă situația comparativă a cheltuielilor bugetare grupate în categorii de cheltuieli începând cu anul 2006 și până la 31 decembrie 2009.

III. CONCLUZII

Putem afirma că primul semestru al anului școlar 2009-2010 IȘJ Covasna, împreună cu unitățile școlare și instituțiile conexe au reușit atingerea obiectivelor propuse în planul managerial. S-au depus eforturi pentru asigurarea calității procesului de învățământ, pentru asigurarea unei educații corespunzătoare tuturor elevilor.

Pregătirea descentralizării sistemului de învățământ și compatibilizarea acestuia cu cel european s-a aflat în centrul preocupărilor IȘJ, al școlilor și al tuturor factorilor interesați de educație. Centrarea întregului act educațional pe elev și interesele acestuia trebuie să fie și să rămână cel mai important aspect în întreaga activitate a sistemului educațional.

**Inspector școlar general,
prof. KERESZTÉLY IRMA**

**Inspector pentru management educațional
și evaluare instituțională,
prof. IULIANA NEMES**

Punctul 2

AGENȚIA PENTRU PROTECȚIA MEDIULUI COVASNA

Nr. 1941 / 23.03.2010

Informare privind activitatea desfășurată de Agenția pentru Protecția Mediului Covasna în anul 2009

APM Covasna este instituție de stat în subordinea Ministerului Mediului și Pădurilor. În consecință, activitățile sale din anul 2009 au avut la baza strategia Ministerului Mediului și Programul de Guvernare pentru 2008-2012- program corelat și cu prevederile Directivelor Europene în materie.

Printre cele mai importante realizări din anul 2009, amintim :

1. În domeniul autorizării și controlului conformării în perioada analizată Serviciul Autorizări și Controlul Conformării a emis acte de reglementare, respectiv:

- - avizări pe procedură simplificată (notificare tip A – 558 și B - 164)
- - 12 acorduri de mediu,
- - 143 autorizații de mediu,
- - 30 revizuri de autorizații,
- - 19 transferuri de autorizații,
- - 88 de decizii de încadrare PUZ/PUD
- În anul 2009 s-au emis în total: 1014 acte de reglementare.
- S-a desfășurat colectarea, validarea și introducerea datelor în Registrul Poluanților EPER pentru anul 2008.
- S-a realizat notificarea agenților economici care trebuie să se conformeze din punct de vedere al instalațiilor COV până la sfârșitul anului 2009
- S-au notificat administrațiile publice locale pentru încetarea activității de depozitare și închiderea rampelor neconforme de deșuri până în data de 16.07.2009, atât în mediul rural cât și în mediul urban. Sistarea activităților de depozitare și închiderea rampelor de deșuri este reglementată conform procedurilor legale.
- S-a identificat un proiect/activitate care intră sub incidența Directivei Seweso, în acest sens reglementarea activității se realizează prin colaborare cu Secretariatul Seweso.

De menționat este faptul că nu a existat nicio contestație în legătură cu actele de reglementare emise de serviciul ACC.

Neconformitățile constatate pe parcursul procedurii de autorizare, în desfășurarea diferitelor activități ale agenților economici, au fost aduse la cunoștința Comisariatului Județean al G.N.M., în vederea aplicării prevederilor impuse de actele normative și precizate în actele de reglementare. La agenți economici s-au efectuat 20 controale –pentru verificarea conformității la autorizațiile de mediu emise.

De menționat, este participarea comună a celor 2 instituții pentru soluționarea situațiilor de criză, atunci când problematica a fost mai delicată și cu implicații grave asupra mediului și a activității agenților economici.

2. In domeniul gestiunii deșeurilor

Se află în derulare proiectul de asistență tehnică ISPA pentru realizarea unui **“Sistem de management integrat al deșeurilor în județul Covasna”**, proiect care are în momentul de față un Master Plan aprobat, realizat Studiul de fezabilitate și studiul de impact S-a obținut avizul de mediu pentru PUZ al amplasamentului depozitului ecologic din cadrul proiectului și Consiliul Județean a demarat procedura de obținere a acordului de mediu pentru acest proiect ,cu termen de finalizare-2013. In momentul de fata este in curs de emitere acordul de mediu – prin grija ARPM Sibiu- cu mentiunea că dezbateră publică a fost realizată.

Programul Phare 2003 CES 2 proiecte pilot privind colectarea selectivă a deșeurilor

- *Gestionarea selectivă a deșeurilor în orașul Covasna - Beneficiar: Consiliul local oraș Covasna- amplasare puncte de colectare separată pentru PET- uri și hârtie și construire hală de sortare - finalizat noiembrie 2008. Prin acest proiect au fost amplasate 30-platforme de colectare separată, dotate cu 60 de containere. Se raportează lunar la APM cantitățile de PET și hârtie colectate separat prin acest sistem*
- *Sistem de colectare și gestiune a deșeurilor în zona Întorsura Buzăului –Beneficiar: Consiliul Local Întorsura Buzăului în parteneriat cu Consiliile locale ale comunelor Sita Buzăului, Barcani, Vama Buzăului (județ Brașov)- colectare selectivă și realizare stație de sortare - finalizat noiembrie 2008. Prin acest proiect au fost amplasate 33 platforme de colectare separată, dotate cu câte 3 containere de colectare separată pentru PET, hârtie și sticlă. Se raportează lunar la APM cantitățile deșeurilor colectate separat prin acest sistem*

Programul Phare 2005 CES : 1 proiect selectat în luna noiembrie 2007 de colectare separată a deșeurilor :

- *Gestionarea selectivă a deșeurilor în zona Baraolt: Beneficiar: Orașul Baraolt în parteneriat cu comunele limitrofe: Aita Mare, Bățanii Mari, Brăduț, Vârghiș, Belin- termen de finalizare decembrie 2009. Proiectul este în derulare – cu termen de finalizare Iulie 2010.Se prevede dotarea instituțiilor și a gospodăriilor din localitățile deservite cu europubele de 120 l (9221 buc.) pentru colectare deșeurilor menajere, achiziționarea unei autogunoiere de și realizarea de 51 de platforme de colectare separată a deșeurilor de PET, hârtie și sticlă-în total 204 de containere de 1100 l. Până în prezent au fost achiziționate: autogunoiera și pubelele, s-a realizat proiectul pentru construirea platformelor de colectare selectivă și s-a început construcția platformelor.*

Situația spațiilor de depozitare din mediu rural:

În perioada premergătoare închiderii spațiilor de depozitare din mediu rural și a sistării activității de depozitare pe cele 3 depozite neconforme APM a continuat colaborarea cu Instituția Prefectului Covasna, cu CJ și cu autoritățile administrației publice locale în vederea pregătirii pentru închidere a depozitelor de deșeurilor neconforme cu cerințele Directivei 1999/31/CE.

Verificarea realizării măsurilor de închidere ale spațiilor de depozitare din zona rurală s-a realizat în perioada imediat următoare datei de 16 iulie 2009 în 2 etape, astfel:

- 16-31 iulie 2009 verificare preliminară APM –GNM Covasna
- 01-19 august verificarea stadiului de realizare în conformitate cu Procedura de control privind depozitele de deșeuri cu termen de sistare/închidere 16 iulie 2009, aprobată de Ministrul Mediului cu nr. înregistrare 6234/NN/27.07.2009, care s-a desfășurat în echipe mixte alcătuite din reprezentanții GNM, APM și/sau un reprezentant al Prefecturii/Consiliului Județean și s-a finalizat în completarea Fișei pentru inventarierea depozitelor pentru fiecare spațiu de depozitare în parte, de către reprezentanții administrațiilor publice locale implicate și asumarea responsabilităților, respectiv întocmirea Proceselor Verbale de Constatate cu ocazia verificărilor în teren.

Au fost implicate 30 comune din mediul rural și au fost verificate 45 spații de depozitare, inventariate în perioada anterioară închiderii.

Suprafața totală ocupată de spațiile de depozitare din mediul rural însumează aprox. 34 ha și au fost estimate cantitățile ca fiind de aprox. 270000 m³

În urma celor 90 de controale comune a rezultat că toate cele 45 de spații de depozitare din mediul rural au respectat termenul de închidere și au rezolvat transportul deșeurilor generate în comunele implicate prin semnarea de contracte cu cei 4 operatori de salubritate autorizați din județ

În perioada 16-31 iulie toate primăriile au finalizat lucrările de compactare și acoperire cu pământ, respectiv uniformizarea stratului, mai puțin însămânțarea cu iarbă. La cele 24 de spații de depozitare care nu au finalizat lucrările de reabilitare s-a impus ca măsură însămânțare cu iarbă a spațiilor închise și unde era cazul îndepărtarea deșeurilor zburătoare rămase după închidere și curățirea zonelor. Pe parcursul verificărilor nu s-au aplicat sancțiuni.

Deși închiderea spațiilor de depozitare din mediul rural a necesitat atât eforturi materiale cât și financiare, Primăriile au reușit să finalizeze închiderea acestor spații de depozitare a deșeurilor cu respectarea metodologiei de reabilitare a spațiilor de depozitare în conformitate cu prevederile Ordinului 1274/2005.

În conformitate cu Planul Județean de Gestionare a Deșeurilor (aprobată prin HCJ 205/19.12.2008) cele aprox. 15000 tone/an, care rezultă în urma sistării activității de depozitare pe cele 3 depozite din zona urbană (Covasna, Baraolt, Întorsura Buzăului) sunt preluate de cele 2 depozite de deșeuri care au primit perioadă de tranziție și care rămân în operare (Sf. Gheorghe și Tg. Secuiesc), existând și alternativa depășirii limitelor județului, iar lucrările de închidere trebuie finalizate (conform PJGD/PRGD), **în maximum 2 ani de la data sistării**. Alternativa depozitării pe depozitele de deșeuri rămase în operare este una de tranziție până la construirea noului depozit zonal, care va deservi întregul județ Covasna, și care este prevăzută spre finalizare cu termenul limită 2013.

Cele trei depozite neconforme, clasa b ocupă în total 3 ha, volumul deșeurilor depozitate fiind de aprox. 250000 m³.

La data de 16 iulie 2009 toți cei 3 operatori au sistat activitatea de depozitare, fiind pregătite de închidere, urmând ca în perioada următoare să finalizeze opțiunea de finanțare și să demareze procedura de închidere. La data controlului Primăria Baraolt deținea un studiu de fezabilitate finalizat, Primăriile Intorsura Buzăului și Covasna și-au manifestat dorința de a fi

parteneri în proiectul “Sistem de Management Integrat al Deșeurilor în județul Covasna”, beneficiar fiind Consiliul Județean Covasna.

In anul 2009 s-au efectuat 16 controale la depozite din mediul urban supuse închiderii, 10 campanii de conștientizare, încă 34 contracte extindere salubritate în mediul rural, 2 controale la Depozitele în funcțiune (Sf. Gheorghe și Tg. Secuiesc), 5 verificări și 56 controale la spații depozitare din mediul rural, 14 controale la colectarea DEEE.

3. In domeniul biodiversității

În județul Covasna din cele 4 arii protejate incluse în rețeaua națională de arii protejate, 3 au custode după cum urmează:

-Rezervația Cheile Vârghișului – pe județele Harghita și Covasna – Asociația Speologică Lumea Pierdută din localitatea Baraolt.

-Rezervația Mestecănișul Reci bălțile de la Ozun Sântionlunca – Agenția pentru Protecția Mediului Covasna

-Rezervația Dealul Ciocaș Dealul Vițelului - Agenția pentru Protecția Mediului Covasna

Pentru rezervațiile luate în custodie, APM Covasna a realizat planurile de management și regulamentele. Ele au fost trecute prin procedura SEA, fiind transmise spre aprobarea ANAP.

In anul 2009 în ariile naturale protejate aflate în administrarea APM Covasna s-au realizat 80 patrulări și acțiuni de monitorizare permanente specii și habitate.

S-au efectuat 20 verificări – la agenții economici sau persoane fizice privind respectarea autorizațiilor de mediu emise.

APM Covasna este partener în Proiectul LIFE+ „*Cele mai bune practici și acțiuni demonstrative pentru conservarea populației de Ursus arctos din zona central-estică a Carpatilor Orientali*”, proiect al cărui beneficiar este APM Vrancea, proiect pentru care s-a semnat în luna noiembrie contractul de finanțare. Proiectul se va desfășura în cadrul a 15 situri Natura 2000 din care 4 pe județul Covasna. În cadrul proiectului alți parteneri mai sunt APM Harghita și două ONG-uri: Asociația pentru Conservarea Valorilor Naturii din Bălan și Asociația pentru Conservarea Diversității Biologice

APM Covasna a răspuns la 46 de solicitări din partea primăriilor din județul Covasna de a participa în comisiile de constatare și evaluare a pagubelor provocate de animale sălbatice, conform prevederilor HG 1679/2008.

La începutul lunii august au fost actualizate informațiile privind protecția naturii în județul Covasna, de pe site-ul instituției. Au fost incluse informații actualizate privind rețeaua Natura 2000 în județul Covasna, informații privind managementul ariilor naturale protejate, Planurile de management al rezervațiilor naturale Mestecănișul Reci Bălțile de la Ozun Sântionlunca și Dealul Ciocaș Dealul Vițelului

În prezent baza de date a APM Covasna este parțial dezvoltată în sistem GIS. În anul 2009, informațiile colectate din activități de teren realizate individual sau împreună cu colaboratori, au fost prelucrate și organizate în sistem GIS.

4. In domeniul Monitoring și Baza de date

Rețeaua județeană de monitorizare a factorilor de mediu din județul Covasna se compune din:

- Rețeaua proprie a Agenției de Protecție a Mediului Sf. Gheorghe. S-a realizat recepția stațiilor automate de monitorizare a calității aerului

În anul **.2009** supravegherea calității **aerului** în județul Covasna s-a realizat:

- în rețeaua semiautomată, proprie APM Covasna atât la nivelul municipiului Sf.Gheorghe (calitatea aerului ambiental, pulberi sedimentabile), cât și la nivelul întregului județ (pulberi sedimentabile);
- în rețeaua automată de monitorizare a calității aerului din Sf.Gheorghe – la stația de monitorizare, unde se măsoară indicatori specifici reglementați prin legislația referitoare la calitatea aerului ambiental.

În **rețeaua de monitorizare semiautomată a aerului** s-a determinat zilnic amoniacul într-un punct de prelevare și s-au monitorizat lunar pulberile sedimentabile în 10 puncte din județ.

În **rețeaua automată de monitorizare a calității aerului** s-a evaluat calitatea aerului în Sf.Gheorghe prin măsurători continue la stația de monitorizare amplasată, conform criteriilor indicate în legislație.

Poluanții monitorizați, metodele de măsurare, valorile limită, pragurile de alertă și de informare sunt stabilite în legislația națională privind protecția atmosferei și respectă reglementările europene.

În stația de monitorizare din Sf.Gheorghe, parte integrantă a rețelei naționale de monitorizare a calității aerului, se efectuează măsurători continue pentru: dioxid de sulf (SO_2), oxizi de azot (NO , NO_2 , NO_x), monoxid de carbon (CO), pulberi în suspensie (PM_{10}) automat (prin nefelometrie ortogonală), ozon (O_3) și precursori organici ai ozonului (benzen, toluen, etilbenzen, o – xilen, m- xilen și p - xilen). Corelarea nivelului concentrației poluanților cu sursele de poluare, se face pe baza datelor meteorologice obținute în stațiile prevăzute cu senzori meteorologici de direcție și viteză vânt, temperatură, presiune, umiditate, precipitații și intensitate a radiației solare.

Rezultatele monitorizării calității aerului ambiental în Sf.Gheorghe sunt prezentate ca medii lunare, minime și maxime orare sau maxime zilnice ale mediei mobile pe 8 ore și sunt comparate cu obiectivele de calitate. Obiectivele de calitate a aerului ambiental sunt impuse prin OM 592/2002 și au scopul de a evita, preveni și reduce efectele nocive asupra sănătății umane și a mediului.

Datele de calitate a aerului provenite de la stații sunt transmise on-line la serverul APM Covasna și vor fi prezentate publicului cu ajutorul unui panou exterior (pe fatada cladirii APM Covasna) . În timp real sunt transmise Centrului de Evaluare a Calității Aerului ce funcționează în cadrul ANPM, care reprezintă punctul focal unde se centralizează datele de calitate a aerului de la toate stațiile din România. Pe site-ul www.calitateaer.ro pot fi obținute informații privind calitatea aerului, pe ultimele 24 ore, de la toate stațiile automate de monitorizare a calității aerului din țară, exprimate prin indici de calitate (de la 1 la 6) și vizualizată prin culori distincte (verde – foarte buna, galben – buna, portocaliu – mai puțin bună, roșu – proastă).

Pentru monitorizarea calitatii aerului s-au efectuat 132 prelevări și 50 controale comune cu Garda de mediu, la agenți economici – pentru reducerea emisiilor de gaze (Directivele COV, SEWESO, IPPC).

Pentru evaluarea **nivelului echivalent de zgomot** s-au efectuat măsurători sonometrice în zone cu trafic rutier, în parcuri, zone de agrement și zone rezidențiale în alte localități. Măsurătorile sonometrice efectuate vizează monitorizarea zgomotului ambiental, datorat în special traficului rutier. În acest sens se efectuează măsurători sonometrice, lunar în 15 puncte în municipiul Sf.Gheorghe și în alte localități ale județului Covasna, în puncte situate pe principalele artere cu trafic intens și trafic greu, în vecinătatea instituțiilor publice.

Pentru stabilirea gradului de încărcare cu poluanți al **solului** se analizează probe prelevate într-o rețea proprie a APM Covasna. Dispunerea în teren a punctelor de prelevare a probelor este realizată astfel încât să permită obținerea de informații asupra calității solului pe o suprafață cât mai întinsă din teritoriul județului.

Doza gamma externă și parametrii meteo sunt monitorizați continuu cu ajutorul **stației automate de monitorizare a radioactivității**, care transmite permanent, la interval de 30 minute, debitul dozei gamma absorbită în aer.

Pentru monitorizarea **calității solului** se analizează lunar indicatorii: umiditate, pH, azot amoniacal, azotați, carbonați, aciditate și metale (Cu, Zn, Cd, Ni, Mn, Pb, Fe, Mn). S-au efectuat un număr de 80 indicatori pentru monitorizarea prafului orășenesc, 165 indicatori pentru monitorizarea nămolului provenit de la stațiile de epurare, 112 indicatori pentru monitorizarea solului și rezervațiilor, 320 indicatori pentru monitorizarea gropilor de gunoi, 56 indicatori pentru monitorizarea vegetației.

Pentru monitorizarea **calității apei** s-au efectuat 740 prelevări probe și analize. S-au efectuat 10 controale comune cu ISU, SGA GNM- pentru curățarea cursurilor de apă.

În cazul unor poluări accidentale se pot preleva probe momentane – pentru factorii de mediu aer, apă, sol - valorile indicatorilor determinați în teren fiind orientative.

În vederea acreditării laboratorului, s-a continuat activitatea de elaborare și implementare a sistemului de management al calității în laborator : manualul calității, procedurile generale de management și tehnice, procedurile de încercare, instrucțiunile de lucru și instrucțiunile de utilizare pe aparate.

În prezent sistemul de management al calității din laborator este documentat și implementat urmând ca în anul 2010 să se efectueze auditul final din partea firmei SC FiaTest SRL, care a acordat serviciile de consultanță, conform contractului de consultanță încheiat pentru proiectarea și implementarea sistemului de management al calității, în conformitate cu cerințele SR EN ISO/CEI 17025:2005 și să se depună dosarul pentru acreditarea laboratorului.

5. În domeniul relațiilor publice-comunicare

S-au realizat 31 acțiuni de colaborare cu instituții școlare și ONG-uri de mediu. , 32 campanii de informare și conștientizare cu tematică de mediu, 172 solicitări informații de mediu- toate rezolvate favorabil - , 12 comunicate de presă , 10 verificări la persoane fizice și juridice ce solicita fonduri europene.

În perioada analizată au avut loc 12 conferințe lunare de presă. Publicul a fost informat și conștientizat prin presa locală asupra gestiunii deșeurilor menajere, închiderea rampelor neconforme și redarea suprafețelor afectate până la 16 Iulie 2009, protejarea

biodiversității și în general a tuturor factorilor de mediu, calitatea aerului în zonele aglomerate și de fond, noutăți legislative în domeniul mediului. Pentru acțiuni speciale (Ziua mediului, Săptămâna mobilității, Ziua stratului de ozon), APM Covasna a emis 3 Comunicate de presa. În presa locală s-au publicat un număr de 120 articole cu tematică de mediu- cu autori de la APM sau fără autori APM. Prin aceste acțiuni APM Covasna a contribuit la informarea și conștientizarea tuturor cetățenilor în domeniul protecției mediului.

Acțiunile APM s-au îndreptat, în principal, în educarea elevilor și tineretului cu sprijinul unor Asociații și ONG-uri de mediu. Enumerăm cele mai importante activități de educare:

- „ Săptămâna mediului tău”- 4 Iunie 2009- cu participarea a 50 elevi la salubritatea zonei Oltului din Sf. Gheorghe – comună cu SGA Covasna;
- „ Ziua porților deschise la APM Covasna- 5 Iunie 2009 – cu participarea a 250 elevi din Sf. Gheorghe și județul Covasna – prezentări de materiale educative din domeniul gestiunii deșeurilor și colectării selective, protejarea speciilor ocrotite ;
- „Săptămâna mobilității europene” –cu sprijinul Asociației PROHUMANITY s-a efectuat salubritatea pădurii Kolcza și inaugurat un Parc Verde în Mun. Sf. Gheorghe – cu participarea a 100 elevi și tineri din județ;
- Salubritatea Oltului între Sf Gheorghe și Malnaș-Bai – organizată de Asociația LARMAFA cu participarea a 100 voluntari sprijiniți de APM Covasna

Pe site-ul APM Covasna- www.apmcv.ro apar toate informațiile de interes public. Menționăm, că în această perioadă site-ul propriu a fost rearanjat și completat și cu alte informații: Rapoarte de starea mediului, reglementări de mediu- PUZ și autorizații integrate spre a fi consultate de public, formulare de raportare la uleiuri uzate, ambalaje, ancheta statistică, proiecte de mediu, dezbateri publice.

6.În domeniul proiecte-programe

S-au realizat 2 informări în presă și 40 scrisori electronice – pentru posibili beneficiari ai POS- Mediu și LIFE . 5 consultanțe tehnice –asistență la proiecte de mediu depuse. S-a acordat sprijin la 3 documentații depuse în procedura de avizare – în domeniul Alimentației cu apă și epurării. S-a reușit selectarea a 2 proiecte la care APM Covasna este partener, respectiv: „ Bune practici și acțiuni demonstrative pentru conservarea speciei URSUS ARCTIS în Carpații Estici din România „ și Pregătirea aplicației la programul INTERREG IV C- prevenirea secetei „,- ambele conducând la accesare fonduri europene de către APM Covasna .

Cele de mai sus, ca și altele, arată implicarea APM Covasna în coordonarea acțiunilor de protecție a mediului în județul Covasna, în respectarea Directivelor Europene și a legislației de mediu din România, de către instituții, agenți economici și cetățeni.

Cu stimă deosebită,

DIRECTOR COORDONATOR
Ing. Octaviean VASILESCU

Punctul 3

Informare privind activitatea desfășurată de Comisariatul Județean Covasna al Gărzii Naționale de Mediu în anul 2009

1. Situația realizării activităților prevăzute în Planul de inspecție pentru anul 2009

Baza legală:

Garda Națională de Mediu își desfășoară activitatea pe baza **HOTARĂRII nr. 112 din 18 februarie 2009 privind organizarea și funcționarea Gărzii Naționale de Mediu** și este un corp specializat de inspecție și control, comisarii GNM fiind funcționari publici cu statut specific care pot lua măsuri de sancționare, de suspendare/sistare a activității ca urmare a poluării și deteriorării mediului sau pentru nerespectarea condițiilor impuse prin actele de reglementare și a măsurilor stabilite în notele de constatare și în rapoartele de inspecție și control.

Planul de inspecție al GNM CJ Covasna este structurat pe 3 categorii de obiective :

- 1. Inspecții planificate*
- 2. Inspecții neplanificate*
- 3. Alte activități*

1. Inspecții planificate

Inspecțiile planificate vizează inspecția și controlul obiectivelor (operatorilor economici) din județ, care au obligația respectării legislației de mediu, atât a celei de cadru cât și celei specifice domeniului de activitate. Planificarea obiectivelor se realizează pe baza unor criterii bine definite, în funcție de prevederile din actele de reglementare deținute și în funcție de specificul, complexitatea și impactul activității asupra mediului. Din acest punct de vedere obiectivele controlate sunt clasificate în obiective de tip A, B, C și D.

Astfel în planul de inspecție pe anul 2009 au fost prevăzute în total 367 de obiective, din care:

- 273 în domeniul controlului poluării și*
- 94 în domeniul controlului ariilor protejate, protecției habitatelor naturale, biodiversității și biosecurității*

Față de cele planificate au fost controlate un total de 364 de obiective, din care:

- 229 în domeniul controlului poluării și*
- 135 în domeniul controlului ariilor protejate, protecției habitatelor naturale, biodiversității și biosecurității*

Rezultatul acestei activități s-a finalizat cu un procent de realizare de 99 %.

Sanțiuni aplicate:

A) În domeniul controlului poluării:

Raportat la cele 229 de controale au fost aplicate 11 amenzi în valoare de 65 mii lei

B) În domeniul controlului ariilor protejate, protecției habitatelor naturale, biodiversității și biosecurității:

Raportat la cele 135 de controale a fost aplicată 1 amendă în valoare de 3 mii lei

2. Inspecții neplanificate

Inspecțiile neplanificate sunt clasificate după cum urmează:

- Inspecții pentru respectarea condițiilor impuse în actele de reglementare pentru proiecte sau activități noi*
- Inspecții în urma autosesizării Gărzii Naționale de Mediu*

- Pentru identificarea de obiective noi
- Inspecții pentru rezolvarea unor reclamații
- Inspecții pentru investigarea unor accidente sau incidente cu impact asupra mediului
- Inspecții tematice
- Inspecții pentru emiterea sau revizuirea actelor de reglementare
- Pentru verificarea realizării măsurilor impuse
- Inspecții cu alte autorități

În Planul de inspecție pe anul 2009 au fost prevăzute în total 270 de obiective, din care:

- 226 în domeniul controlului poluării și
- 44 în domeniul controlului ariilor protejate, protecției habitatelor naturale, biodiversității și biosecurității

Față de cele planificate au fost realizate un număr de 364 de inspecții, din care:

- 341 în domeniul controlului poluării și
- 23 în domeniul controlului ariilor protejate, protecției habitatelor naturale, biodiversității și biosecurității

Rezultatul acestei activități s-a finalizat cu un procent de realizare de 135 %.

Sanctiuni aplicate:

La capitolul inspecții neplanificate au fost aplicate un număr de 8 amenzi în valoare de 79 mii lei.

3. Alte activități

Acest tip de activitate cuprinde activitățile desfășurate în următoarele domenii:

- Accesul publicului la informații
- Participări la procese civile și penale
- Participări la cursuri de pregătire profesională, simpozioane, întocmire de sinteze/raportări către ACPM, participări la procedura de reglementare la solicitarea autorității pentru protecția mediului etc.

În Planul de inspecție pe anul 2009 au fost prevăzute un total de 152 de activități pentru acest domeniu din care:

- 106 în domeniul controlului poluării și
- 46 în domeniul controlului ariilor protejate, protecției habitatelor naturale, biodiversității și biosecurității

Față de cele planificate au fost realizate un număr de 193 de activități, din care:

- 136 în domeniul controlului poluării și
- 57 în domeniul controlului ariilor protejate, protecției habitatelor naturale, biodiversității și biosecurității

Rezultatul acestei activități s-a finalizat cu un procent de realizare de 127 %.

În concluzie: Pe baza centralizatorului Planului de inspecție pe anul 2009, Comisariatul Județean Covasna al GNM a finalizat anul 2009 cu un procent de realizare global de 114%. Față de cele 20 de amenzi în valoare totală de 147 mii lei au fost aplicate și 24 avertismente pentru diferite abateri de la legislația de mediu de către operatorii economici controlați.

2. Situația realizării activităților prevăzute în Planul de acțiuni conform obiectivelor din Programul de Guvernare 2009-2013

Planul de acțiuni conform obiectivelor din Programul de Guvernare 2009-2013 a fost stabilit la nivelul județului Covasna de către Instituția Prefectului în colaborare cu GNM CJ Covasna și a vizat următoarele obiective, domenii de activitate și acțiuni:

1. **Creșterea calității vieții și mediului în comunitățile umane**
 - 1.1. Managementul deșeurilor și salubritatea localităților
 - 1.2. Accesul la surse sigure de alimentare cu apă potabilă
2. **Reducerea decalajului existent față de alte state membre ale UE, cât și între regiunile de dezvoltare cu privire la infrastructura de mediu**
 - 2.1. Calitatea aerului, radioactivitatea și zgomotul
 - 2.2. Ameliorarea mediului urban
3. **Diminuarea riscului la dezastre naturale și creșterea gradului de siguranță a cetățenilor**
 - 3.1. Prevenirea și eliminarea efectelor calamităților naturale pentru creșterea gradului de siguranță a cetățenilor
4. **Conservarea biodiversității și a patrimoniului natural; valorificarea potențialului turistic și economic în conformitate cu planurile de management adecvate**
 - 4.1. Managementul durabil al resurselor naturale și conservarea biodiversității. Biodiversitatea și ariile protejate
5. **Introducerea principiilor dezvoltării durabile în sistemul educațional și susținerea cercetării aplicate în tehnologii curate.**
 - 5.1. Educație, cercetare, societate civilă și colaborare internațională
6. **Creșterea gradului de transparență a instituțiilor de mediu în relația cu cetățenii**
7. **Stimularea inițiativelor și investițiilor în domeniul protecției mediului prin instrumente economice și fiscale; creșterea gradului de absorbție a fondurilor europene**
8. **Utilizarea eficientă a resurselor naturale și minerale; apropierea treptată de nivelul mediu de performanță al țărilor UE**
 - 8.1. Utilizarea eficientă a resurselor naturale și minerale

Planul de acțiuni a cuprins un total de 18 acțiuni în domeniile enumerate, iar rezultatul acestui plan s-a raportat către Instituția Prefectului conform modelului solicitat și se anexează prezentei. Dintre acțiunile prevăzute pentru anul 2009 cele mai importante au vizat obiectivele și țintele stabilite de legislația UE și cea națională privind managementul deșeurilor urbane și rurale, domeniu pentru care pentru anul 2009 au fost prevăzute următoarele:

a. Închiderea/ecologizarea spațiilor de depozitare în zona rurală

Spațiile de depozitare din zona rurală au fost închise pe baza HG 349 din 21 aprilie 2005 privind depozitarea deșeurilor (M Of. nr. 394 din 10 mai 2005 art. 3, alin.(7) „**Spațiile de depozitare din zona rurală se reabilitează până la data de 16 iulie 2009 prin salubritatea zonei și reintroducerea acestora în circuitul natural sau prin închidere conform "Îndrumarului de închidere a depozitelor existente neconforme de deșuri nepericuloase"**, în mod simplificat cu respectarea măsurilor din Anexa 2 al Ordinul MMGA nr.1274/2005 (Îndrumar pentru închiderea simplificată a depozitelor de deșuri nepericuloase, clasa b.1-depozite mici în zone rurale) și vor fi monitorizate 2 ani.

Deșeurile generate în raza comunelor/satelor ale căror spații de depozitare au fost desființate se colectează și transportă în mod organizat la depozitele rămase în operare cu respectarea legislației specifice salubrității localităților.

Au fost implicate 29 comune din mediul rural și au fost verificate 45 spații de depozitare, inventariate în perioada anterioară închiderii.

Ca urmare a acestei activități toate cele 45 de spații de depozitare din mediul rural s-au conformat legislației. *În perioada 16-31 iulie toate primăriile au finalizat lucrările de compactare și acoperire cu pământ, respectiv uniformizarea stratului, mai puțin însămânțarea cu iarbă. La cele 23 de spații de depozitare care nu au finalizat lucrările de reabilitare s-a impus ca măsură însămânțare cu iarbă a spațiilor închise și unde era cazul îndepărtarea deșeurilor zburătoare rămase după închidere și curățirea zonelor. Pe parcursul verificărilor nu s-au aplicat sancțiuni.*

b. Sistarea depozitării pe depozitele urbane neconforme

Din categoria depozitelor orășenești (78 la nivel național), care au sistat activitatea (HG 349/2005 art. 26 alin. (3) *Anexa5, tabel 5.1*) în 16 iulie 2009 fac parte 3 depozite din județul Covasna: depozitele neconforme din orașele Covasna, Întorsura Buzăului și Baraolt.

Termenul de sistare a depozitării pe cele 3 depozite neconforme, conform Directivei 1999/31/CE privind depozitarea deșeurilor, a fost de 16 iulie 2009.

Aceste depozite vor fi închise și ecologizate cu respectarea Ordinului MMGA nr. 757/2004 pentru aprobarea Normativului tehnic privind depozitarea deșeurilor, capitolul 3.7.2 Cerințe pentru închiderea depozitelor pentru deșeuri nepericuloase/municipale (clasa b) și vor fi monitorizate timp de 30 ani. Cele aprox. 15000 tone/an, care a rezultat în urma sistării activității de depozitare pe cele 3 depozite din zona urbană sunt preluate de depozitele de deșeuri care au primit perioadă de tranziție și care rămân în operare, iar lucrările de închidere trebuie finalizate (conform PJGD/PRGD), **în maximum 2 ani de la data sistării.**

c. Monitorizarea depozitelor urbane neconforme, care au obținut perioadă de tranziție

*Cele 2 depozite neconforme din județul Covasna (101 la nivel național) Sf. Gheorghe și Tg. Secuiesc (HG 349/2005 art. 26 alin. (3) *Anexa5, tabel 5.2*), care au primit perioadă de tranziție rămân în operare până la data de 16 iulie 2017.*

Obligațiile de mediu ale acestor depozite sunt similare cu cele ale depozitelor neconforme din mediul urban care au sistat activitatea în anul 2009, cu condiția să fie întreținute și operate într-un mod corespunzător, cu respectarea măsurilor prevăzute în actele de reglementare. Cantitățile depozitate pe aceste depozite sunt monitorizate trimestrial de către autoritățile de mediu din județ în vederea încadrării cantităților în limitele de reducere a cantităților stabilite de HG 349/2005 privind depozitarea deșeurilor, art. 6, alin.(2), respectiv reducerea cantităților de deșeuri biodegradabile,

Obiectivele și țintele de reducere a cantităților de deșeuri biodegradabile sunt stabilite față de anul de referință 1995 și sunt următoarele :

- 2006. 16 iulie -75%,
- 2009. 16 iulie- 50%,
- 2016. 16 iulie- 35%

Detaliile acestei activități precum și procedura de verificare, care s-a desfășurat în comun cu Instituția Prefectului, Consiliul Județean Covasna și Agenția pentru Protecția Mediului au fost prezentate în ședința ordinară a Colegiului Prefectural din data de 25 august 2009, printr-un raport comun GNM-APM.

În domeniul asigurării cantitative și calitative a resurselor de apă potabilă, activitățile GNM CJ Covasna s-au axat pe:

- inspectarea uzinelor de apă din județ,
- verificarea și urmărirea fazelor realizării proiectului ISPA “Extindere și modernizare a infrastructurii de apă potabilă/apă uzată în județul Covasna”
- controlul conformării cu legislația de mediu și cu autorizațiile de gospodărire a apelor la agenții economici care se alimentează cu ape din surse proprii

În domeniul protecției calității aerului și a ameliorării calității vieții în mediu urban activitatea noastră a vizat în principal agenții economici potențiali poluatori care dețin instalații aflate sub incidența Directivelor COV, SEVESO, IPPC, precum și verificarea și menținerii și/sau extinderii suprafețelor verzi.

În scopul diminuării riscului la dezastre naturale și creșterea gradului de siguranță a cetățenilor au fost organizate pe parcursul anului 2009 un număr de 10 acțiuni comune cu Instituția Prefectului, ISU, Consiliul Județean și consiliile locale, având ca scop curățarea cursurilor de apă, eliminarea depozitării clandestine a deșeurilor, demontarea construcțiilor ilegale etc.

În domeniul conservării biodiversității și a patrimoniului natural, precum și a valorificării potențialului turistic și economic, am controlat prin inspecții planificate și tematice, agenții economici care își desfășoară activitatea în cadrul ariilor naturale protejate și a siturilor Natura 2000, precum și ocoalele silvice și agenții economici care au ca obiect de activitate recoltarea, capturarea și/sau achiziția și comercializarea de plante și animale din flora și fauna sălbatică.

O altă activitate de interes a fost și este cea de educație și de diseminare a informației de mediu și de a celei de interes public, furnizarea la cerere a informațiilor și asigurarea transparenței în relația cu cetățenii. În acest sens au fost realizate aprox. 60 de acțiuni. Au fost organizate acțiuni cu caracter educativ în comun cu voluntarii de mediu cu ONG-urile și cu școlile din județ.

**Comisar coordonator
Constantin Buruiană**

Punctul 4

DIRECȚIA SANITARĂ VETERINARĂ ȘI PENTRU SIGURANȚA ALIMENTELOR COVASNA

Nr. 2578 / 19.03.2010

PROGRAM DE MĂSURI

Cu privire la măsurile sanitare veterinare și pentru siguranța alimentelor ce trebuie întreprinse în perioada sărbătorilor Pascale 2010.

În scopul prevenirii apariției toxiinfecțiilor alimentare în perioada Sărbătorilor Pascale, când în mod tradițional consumul unor cantități de alimente de origine animală crește considerabil, este necesară intensificarea acțiunilor de supraveghere sanitară veterinară. Ca urmare, se impune întreprinderea unor măsuri suplimentare concentrate asupra modului în care sunt produse, depozitate, transportate și valorificate carnea de miel și ouăle destinate consumului uman, precum și alte produse sau alimente de origine animală.

În acest sens trebuiesc luate următoarele măsuri :

I. Măsuri administrative

DSVSA vor înștiința în scris primăriile/prefecturile asupra obligațiilor pe care le au autoritățile locale în sprijinirea respectării legislației sanitare veterinare.

În vederea desfășurării corespunzătoare a acestor acțiuni, direcțiile sanitare veterinare și pentru siguranța alimentelor vor informa primăriile asupra riscurilor pentru sănătatea publică ce decurg în cazul tăierii animalelor în spații neaprobate și fără supraveghere sanitară veterinară.

I. a. – Informare

Având în vedere Nota de serviciu emisă de ANSVSA cu nr.3560/20364 din 15.03.2010, vă informăm asupra măsurilor menite de a asigura condițiile optime privind sacrificarea mieilor și comercializarea acestora :

Proprietarii de ovine au următoarele obligații privitor la identificarea și înregistrarea animalelor destinate sacrificării cu ocazia Sărbătorilor Pascale:

Toate ovinele, inclusiv mieii de peste 7 zile vor fi declarate de către proprietari pentru a putea fi identificate și înregistrate în baza națională de date de către medicii veterinari concesionari.

Ovinele sacrificate pentru consum propriu (în gospodăria proprietarului): proprietarul are obligația de a colecta crotalia/crotaliile animalelor sacrificate și să le prezinte la medicul veterinar concesionar pentru a fi scoase din baza națională de date.

Pe lângă crotalie/crotalii proprietarul va prezenta medicului veterinar și documentele de identificare ale ovinelor sacrificate, astfel: exemplarul verde al formularului

de identificare F1 sau al formularului Anexa F4 în cazul ovinelor identificate în gospodăria proprie, sau exemplarul albastru al formularului de mișcare (în cazul animalelor cumpărate) – certificat de sănătate F2 cu care a achiziționat ovinele sacrificate.

Introducerea fără documente sanitare veterinare a altor animale în efectivele existente, exploatații de animale sau gospodării ale populației ori în turmele constituite pe pășuni, precum și neanuntarea consiliilor locale în termen legal în vederea înscrierii în registrele agricole a oricăror schimbări în efectivele de animale și a produșilor obținuți de la acestea, respectiv nepredarea mărcilor de identificare auriculară/ crotaliilor se sancționează conform H.G. 984 din 25 august 2005 Art.2. lit.a. pct.1., modificat prin H.G. 917/2009, cu amendă contravențională în valoare de 600-1600 RON în cazul faptelor săvârșite de persoanele fizice și cu amendă în valoare de 6000-8500 RON în cazul faptelor săvârșite de persoanele juridice.

Ovinele destinate comercializării în piețe agroalimentare (vânzare), pot fi sacrificate numai în abatoare autorizate sau puncte de tăiere înregistrate temporar pe perioada sărbătorilor Pascale (cu condiția asigurării condițiilor de igienă, bunăstare în timpul sacrificării și trasabilitate). În acest sens, primăriile sau unitățile de sacrificare pot solicita înregistrări temporare sau derogări la DSVSA Covasna.

Proprietarul de miei se va prezenta la medicul veterinar concesionar pentru eliberarea formularului de mișcare – cetificat de sănătate F2, cu documentele de identificare ale animalelor destinate vânzării. Medicul veterinar concesionar va completa documentele necesare în funcție de destinația animalului/animalelor, respectiv: Certificat sanitar veterinar, certificat sanitar veterinar de transport, formular de mișcare F2 (și F4 dacă este cazul de mai mult de 1 ovină). De la consiliile locale proprietarul va solicita eliberarea biletului de adeverire a proprietății. Ovinele vor fi însoțite de aceste documente până la sosirea în abatorul sau punctul de sacrificare autorizat. Proprietarul va prezenta medicului veterinar de abator exemplarul albastru al formularului de mișcare și al anexelor (dacă este cazul), și va păstra exemplarul verde (pentru proprietar). Animalele care nu sunt însoțite de toate documentele necesare nu vor fi acceptate spre a fi sacrificate și certificate sanitar-veterinar în abatoare sau în punctele de tăiere, deci nu vor putea fi vândute în piețe.

Transportul animalelor fără documentele sanitar veterinare necesare se sancționează conform H.G. 984 din 25 august 2005 Art.3. lit.b. pct.1. și 2., modificat prin H.G. 917/2009, cu amendă contravențională în valoare de 720-1500 RON în cazul faptelor săvârșite de persoanele fizice și cu amendă în valoare de 6000-1200 RON în cazul faptelor săvârșite de persoanele juridice.

Neavând condițiile necesare la nici una dintre piețele agroalimentare din județ, nu se va permite sacrificarea mieilor vii în aceste locuri.

I. b. Măsurile tehnico-administrative care vor fi luate de la nivelul D.S.V.S.A. :

În perioada premergătoare sărbătorilor Pascale, începând din data de 26.03.2010 va fi verificat modul în care sunt respectate condițiile sanitare veterinare din toate târgurile de animale, piețele agro-alimentare, unitățile de tăiere, procesare, depozitare, valorificare și de alimentație publică și va fi sancționată orice încălcare a prevederilor legislației sanitare veterinare în vigoare.

Termen de raportare : zilnic la centrul operațional al DSVSA

Răspunde : serviciul de inspecție al DSVSA

În toate piețele agroalimentare și în alte locuri amenajate și autorizate în care va fi valorificată carnea și alte produse de origine animală sau non-animală, se va asigura necesarul de personal sanitar veterinar și permanența acestuia, inclusiv în zilele de sâmbătă și duminică.

La nivelul DSVSA, la circumscripțiile sanitare veterinare și pentru siguranța alimentelor și la circumscripțiile sanitare veterinare zonale, în perioada 24.03 - 04.04.2010 va fi asigurată permanența, inclusiv în zilele de sâmbătă și duminică, va fi afișat programul de lucru, persoana responsabilă și numărul de telefon la care consumatorii pot sesiza orice aspecte privind nerespectarea normelor sanitare veterinare.

Termen : perioada 26.03.- 04.04.2010

Răspunde: serviciul de sănătate animală, compartimentul de siguranța alimentelor, compartimentul de igienă veterinară și epidemiologie

În cazul în care cu ocazia controalelor sanitare veterinare se constată că în târgurile de animale, în piețele agroalimentare, în unitățile de procesare sau în unitățile de desfacere nu sunt respectate condițiile sanitare veterinare de funcționare, DSVSA județene și a municipiului București vor aplica măsura suspendării activității până la remedierea tuturor deficiențelor și vor aplica sancțiuni în conformitate cu prevederile legislației sanitare veterinare în vigoare.

Termen : permanent

Răspunde : serviciul de inspecție al DSVSA

II. Referitor la măsurile care trebuie luate de DSVSA pentru produsele de origine animală :

A. Carnea de miel

- identificarea și monitorizarea tuturor producătorilor și comercianților care taie miei și prelucrează carne de miel precum și a tuturor fermelor sau gospodăriilor particulare de unde vor fi livrate animalele pentru tăiere;

Termen : perioada 26.03.- 04.04.2010

Răspunde : serv.inspecție al DSVSA (dr.Hencs A., dr.Bota Z.),
Medicii veterinari zonali, șefii CSVSA

- controlul stării de sănătate al animalelor și admiterea pentru sacrificare în vederea consumului public numai a animalelor sănătoase, crescute în gospodării, ferme și localități indemne de boli transmisibile;

Termen : perioada 26.03.- 04.04.2010

Răspunde : Medicii veterinari zonali, șefii CSVSA, medicii veterinari oficiali,

- verificarea respectării regulilor de protecție a animalelor în timpul transportului, abatorizării sau tăierii, cu modificările și completările ulterioare, în toate unitățile aprobate de tăiere conform prevederilor Ordinului M.A.A.P. nr. 180/2006, inclusiv verificarea formularelor de mișcare;

Termen : perioada 26.03.- 04.04.2010

Răspunde : serv.inspecție al DSVSA (dr.Bota Z.), responsabil bunăstare
dr.Orsi Cs., șefii CSVSA, medicii veterinari oficiali

- verificarea condițiilor privind transportul mieilor sau a cărnii de miel care trebuie efectuat numai în mijloace auto autorizate sanitar veterinar și însoțit de certificate veterinare care să ateste sănătatea acestora;

- verificarea depozitării și comercializării cărnii de miel și interzicerea efectuării acestor operațiuni în spații improvizate în care nu este asigurată o temperatură și o stare de igienă corespunzătoare;

- verificarea documentelor legale care însoțesc transportul și care atestă că produsele au fost supuse controlului sanitar veterinar.

Termen : perioada 26.03.- 04.04.2010

Răspunde : serv.inspecție al DSVSA cu sprijinul Poliției rutiere și al
Jandarmeriei

- verificarea modului în care sunt marcate carcusele de miel și interzicerea comercializării acestora în cazul în care nu sunt respectate prevederile Ordinului Președintelui Autorității Naționale Sanitare Veterinare și pentru Siguranța Alimentelor nr. 10/2008 privind aprobarea Normei sanitare veterinare care stabilește procedura pentru marcarea și certificarea sanitară veterinară a cărnii proaspete și marcarea produselor de origine animală destinate consumului uman, publicat în Monitorul Oficial al României nr. 221/21.03.2008;

Termen : perioada 26.03.- 04.04.2010

Răspunde : serv.inspecție al DSVSA, șefii CSVSA

B. Sacrificarea mieilor în locuri special amenajate temporar

Spațiile avizate temporar pentru sacrificarea mieilor trebuie să dispună de următoarele facilități :

- separare fizică, astfel încât sacrificarea mieilor să nu producă disconfort cumpărătorilor;

- spații special amenajate pentru cazarea animalelor și cu posibilități după caz de adăpare;

- sistem de alimentare cu apă potabilă și apă caldă;

- facilități de colectare și stocare în vederea dirijării la unități de ecarisare a sângelui și subproduselor necomestibile rezultate din sacrificarea animalelor;

- facilități de colectare a materialelor cu risc specific (splina și ileonul de la ovinele de toate vârstele, craniul inclusiv creierul și ochii, amigdalele și măduva spinării de la ovinele în vârstă de peste 12 luni), și de dirijare a acestora la unități de incinerare. Dirijarea subproduselor la unitățile de ecarisare și a MRS-urilor la incineratoare intră în responsabilitatea primăriei sau administratorului locului de sacrificare, pentru care va prezenta medicului veterinar oficial confirmarea din partea unității de transformare.

Aplicarea mărcii de sănătate pe carcusele de miel se va face numai după efectuarea examinării post-mortem de către medicul veterinar care asigură supravegherea sanitară-veterinară a locului amenajat pentru sacrificarea mieilor.

Pentru carnea de miel produsă în spațiile amenajate temporar de către administrațiile piețelor, D.S.V.S.A. județene vor asigura mărci de sănătate, de formă rotundă, conform ordinului ANSVSA nr. 10/2008.

Funcționarea acestor locuri de sacrificare a mieilor este permisă numai în perioada 24.03 – 04.04.2010.

Este interzisă organizarea de locuri speciale pentru sacrificarea mieilor în zonele în care au fost impuse restricții pe motive de sănătate a animalelor.

Termen : perioada 26.03.- 04.04.2010

Răspunde : serv.inspecție al DSVSA, compartimentul de igienă veterinară și epidemiologie (dr.Mezes L.), șefii CSVSA

C. Sacrificarea mieilor în abatoare

În perioada sărbătorilor de primăvară (24.03-04.04.10), prin derogare de la prevederile Regulamentului (CE) nr. 853/2004, se pot sacrifica miei și în abatoarele autorizate sanitar veterinar pentru sacrificarea de porcine sau bovine care nu dispun de echipamente și facilități speciale pentru sacrificarea ovinelor cu respectarea bunăstării animalelor, facilități de colectare a materialelor cu risc specific (splina și ileonul de la ovinele de toate vârstele, craniul inclusiv creierul și ochii, amigdalele și măduva spinării de la ovine în vârstă de peste 12 luni) și de dirijare a acestora la unități de incinerare.

Termen : perioada 26.03.- 04.04.2010

Răspunde : serv.inspecție al DSVSA, compartimentul de igienă veterinară și epidemiologie (dr.Mezes L.), șefii CSVSA

D. Ouă și produse din ouă destinate consumului uman

- identificarea și monitorizarea tuturor producătorilor și comercianților care valorifică ouă pentru consum uman și a tuturor fermelor producătoare și a centrelor de ambalare ouă;

- verificarea condițiilor privind transportul ouălor care trebuie efectuate numai în mijloace auto autorizate sanitar veterinar și suspendarea autorizării sanitare veterinare pentru mijloacele de transport care nu mai îndeplinesc condițiile sanitare veterinare;

- verificarea depozitării și comercializării ouălor și interzicerea desfășurării activității în spații improvizate în care nu este asigurată temperatura și starea de igiena corespunzătoare;

- interzicerea comercializării ouălor care nu provin din centre de ambalare ouă autorizate în conformitate cu Regulamentul nr. 589/2008 de stabilire a normelor de aplicare a Regulamentului nr. 1234/2007 cu privire la standardele de comercializare aplicabile ouălor.

- efectuarea examenului ovoscopic de către personalul veterinar din cadrul circumscripțiilor sanitare veterinare și pentru siguranța alimentelor pentru ouăle valorificate de către producătorii particulari precum și verificarea modului în care sunt îndeplinite condițiile de desfacere a acestora în piețele agroalimentare;

- interzicerea comercializării ouălor cu coaja crapată sau lovită, retragerea de la vânzare a acestora și dirijarea pentru valorificare în scopuri tehnice, confiscarea sau distrugerea acestora;

- verificarea modului în care sunt marcate ouăle, conform cu prevederile Regulamentului CE nr.589/2008 privind regimul de comercializare a ouălor.

Termen : perioada 26.03.- 04.04.2010

Răspunde : serv.inspecție al DSVSA (ing.Kovesdi Zs.), compartimentul de igienă veterinară și epidemiologie (dr.Luppinger T.), șefii CSVSA

E. Lapte Produse din lapte

Comercializarea laptelui și brânzeturilor în piețele agroalimentare și târguri, de către producătorii agricoli, se realizează în baza documentelor de înregistrare sanitară veterinară, eliberate de către Direcțiile Sanitare Veterinare și pentru Siguranța Alimentelor județene, conform prevederilor Ordinului ANSVSA nr.111/2008, cu modificările și completările ulterioare.

Laptele crud destinat vânzării directe către consumatorul final, sau prelucrării în brânzeturi trebuie să provină numai de la animale sănătoase, care nu suferă de boli ce pot fi transmise la om prin intermediul laptelui

Producătorii care vând direct lapte crud către consumatorul final în piețe trebuie să dețină fișe de sănătate, care să ateste starea de sănătate a animalelor de la care a fost obținut laptele, completate de către medicii veterinari de liberă practică din localitățile de origine.

Brânzeturile destinate comercializării directe către consumatorul final de către producătorii agricoli, pot fi expuse la vânzare, în spațiile special amenajate în piețe agroalimentare și târguri, în vitrine destinate acestui scop, în recipiente (tăvi) confecționate din materiale necorodabile, ușor de curățat și igienizat (plastic, ceramică, etc).

Brânzeturile trebuie protejate corespunzător împotriva contaminării pe durata maturării, transportului și a expunerii la vânzare către consumatorul final (exemplu: în recipiente din material plastic, pungi sau saci din plastic incolore, etc). Sunt permise transportul și păstrarea în vederea vânzării directe către consumatorul final a brânzeturilor, în recipiente confecționate tradițional din lemn (putini), cu condiția că acestea să fie curate și identificate corespunzător, pentru prevenirea contaminării și asigurarea trasabilității produselor.

Comercializarea directă către consumatorul final în piețele agroalimentare și târguri, a brânzeturilor obținute de producătorii agricoli, se va face numai în ambalaje de desfacere corespunzătoare de unică folosință (pungi de plastic alimentar, hârtie cerată alimentară, etc), sau alte tipuri de recipiente curățate și igienizate corespunzător.

În vederea asigurării trasabilității brânzeturilor comercializate către consumatorul final, acestea trebuie să fie însoțite de informații scrise din partea producătorului, care să conțină mențiuni referitoare la denumirea produsului, numele producătorului, locul producerii, data obținerii, etc.

În acest sens, se pot utiliza metode diferite de etichetare, cum ar fi:

- aplicarea pe ambalajul de transport sau desfacere a unor etichete adezive;
- utilizarea de pungi imprimate ;

-afișarea în momentul expunerii la vânzare și pe toată perioada comercializării a unor informații înscrise pe tăblite și/sau panouri aplicate deasupra sau în dreptul produsului prezentat.

Laptele și brânzeturile obținute de către producătorii agricoli trebuie să fie sigure pentru sănătatea consumatorilor și să nu conțină germeni patogeni care să producă toxiinfecții alimentare la om.

Medicii veterinari oficiali care asigură supravegherea piețelor agroalimentare vor verifica modul în care sunt respectate condițiile sanitare veterinare pentru transportul, depozitarea și comercializarea laptelui și a brânzeturilor obținute de producătorii agricoli.

Termen : perioada 26.03.- 04.04.2010

Răspunde : serv.inspecție al DSVSA (dr.Hencs A.), compartimentul de igienă veterinară și epidemiologie (dr.Bandeanu I.), șefii CSVSA

F. Alte produse sau alimente de origine animală

Medicii veterinari oficiali care asigură supravegherea sanitară veterinară a piețelor agroalimentare în care producătorii particulari expun spre vânzare produse sau alimente de origine animală, vor interzice comercializarea produselor care nu sunt însoțite de documente care să ateste proveniența acestora și a alimentelor care în urma controlului sanitar veterinar au fost declarate necorespunzătoare.

Se va interzice comercializarea produselor și a alimentelor de origine animală în spații improvizate, nesupuse controlului sanitar veterinar, sau în sistem de vânzare stradal, în care nu este asigurată o temperatură și o stare de igienă corespunzătoare.

De asemenea, se va verifica modul în care se efectuează marcarea și certificarea produselor de origine animală având în vedere prevederile Ordinului ANSVSA nr. 10/2008.

Termen : perioada 26.03.- 04.04.2010

Răspunde : serv.inspecție al DSVSA (dr.Șulea C.), compartimentul de igienă veterinară și epidemiologie (dr.Mezeș L.), șefii CSVSA

III. Depozitarea și transportul cărnii proaspete

Carnea provenită din abatoarele autorizate sau punctele de sacrificare înregistrate temporar va fi depozitată cu respectarea condițiilor de igienă și a condițiilor de temperatură prevăzute în Regulamentul (CE) nr. 852/2004 și în Regulamentul (CE) nr. 853/2004.

Carnea provenită din sacrificările efectuate în locurile special amenajate temporar pentru sacrificarea mieilor va fi comercializată direct consumatorului final, imediat după sacrificare, examinare și marcarea. Este interzis transportul cărnii în locuri neautorizate sau neînregistrate în scopul comercializării, precum și expunerea pentru o perioadă prelungită de timp la temperatura mediului ambiant.

Transportul carcaselor mieilor sacrificate se poate realiza de la abatoarele autorizate sau punctele de sacrificare înregistrate temporar numai cu autospeciale înregistrate sau cu autovehiculele proprietarilor de animale sacrificate, cu respectarea condițiilor de igienă, la o

distanță de maximum 50 km de la locul sacrificării și în termen de maximum o oră de la sacrificare și zvântare.

Termen : perioada 26.03.- 04.04.2010

Răspunde : serv.inspecție al DSVSA cu sprijinul Poliției rutiere și al Jandarmeriei

IV. Producerea, depozitarea, transportul și comercializarea produselor alimentare de origine non-animală

Producerea, depozitarea, transportul și comercializarea produselor alimentare de origine non-animală pe perioada 26.03.- 04.04.2010 va fi supravegheată în permanență de către compartimentul de siguranța alimentelor (ing.Niculiciu R., și Cseh E.), de serv.inspecție (ing.Pall B.) și personalul contractual.

V. – Monitorizare

1.- Lista abatoarelor autorizate sau a punctelor de sacrificare înregistrate temporar pentru sacrificarea mieilor, personalul responsabil pentru aceste unități și numărele de telefoane la care pot fi contactate – în anexa la prezenta.

2.- Monitorizarea și raportarea zilnică din cadrul centrului de comandă al DSVSA se face prin grija sing.Vajnar Erzsebet.

**Director coordonator,
dr.SIKÓ BARABÁSI SÁNDOR**